



# Financiamiento PyME

Informe N° 15



# RESUMEN EJECUTIVO

## Fondeo

Medido en términos reales, el crédito PyME\* en términos reales concluyó 2022 con un avance del 7,8% interanual promedio. No obstante, la tendencia negativa que se empezó a vislumbrar durante la segunda mitad del año continuó en diciembre: en el mes se registró una baja del 0,5% en relación a noviembre y de casi el 10% en la comparación contra diciembre de 2021.

Aún así, el segmento sigue mostrando una mejor performance que el crédito al sector privado en su conjunto (que terminó el 2022 con una caída del 7,2% en el promedio anual), producto de lo cual **la participación PyME en el financiamiento total al sector privado\*\*\* sigue permaneciendo en niveles elevados**. En diciembre fue del 25,3%, levemente inferior a la del mes previo pero 1,5 puntos superior a la de diciembre de 2021.

## Principales instrumentos y tasas PyME

Los indicadores adelantados de crédito PyME parecen indicar una mejora en el primer bimestre de 2023. Descontando el efecto de la inflación, en febrero los montos operados en adelantos de cuenta corriente crecieron 1,2% interanual, mientras que el descuento de documentos avanzó 7,7%.

Las tasas de interés\*\*, por su parte, volvieron a avanzar levemente. La correspondiente a adelantos en cuenta corriente subió casi 1 punto en febrero y en el último año avanzó 36 puntos. La de documentos descontados creció en el mes sólo 0,3 puntos, pero frente febrero 2022 registró un avance de 30 puntos.

## PRINCIPALES INDICADORES

### FONDEO. DICIEMBRE 2022\*

SALDOS PRÉSTAMOS PYME EN TÉRMINOS REALES

-0,5%  
INTERMENSUAL

-9,7%  
INTERANUAL

25,3%

**PARTICIPACIÓN PYME EN PRÉSTAMOS AL S. PRIVADO\*\*\***  
DICIEMBRE 2022

+1,5ptos  
VS. DICIEMBRE  
2021

+5,1ptos  
VS. DICIEMBRE  
2020

### TASAS PYME. FEBRERO 2023\*\*

TASAS NOMINALES ANUALES PONDERADAS

↑ 65,4%  
DOCUMENTOS  
DESCONTADOS

↑ 81,9%  
ADELANTOS  
CTA. CTE.

Fuente: CAME en base a BCRA e INDEC.

Notas: \* Se corresponde con los saldos por préstamos en moneda local y extranjera, expresados en pesos. \*\* Se corresponden con los montos operados y tasas medias ponderadas por préstamos en moneda nacional, estimando para marzo 2022 una tasa de inflación del 6,5%. \*\*\* Se corresponde con la participación de los saldos por préstamos a pymes en el total de saldos por préstamos al sector privado no financiero (ambos en moneda local y extranjera, expresados en pesos).

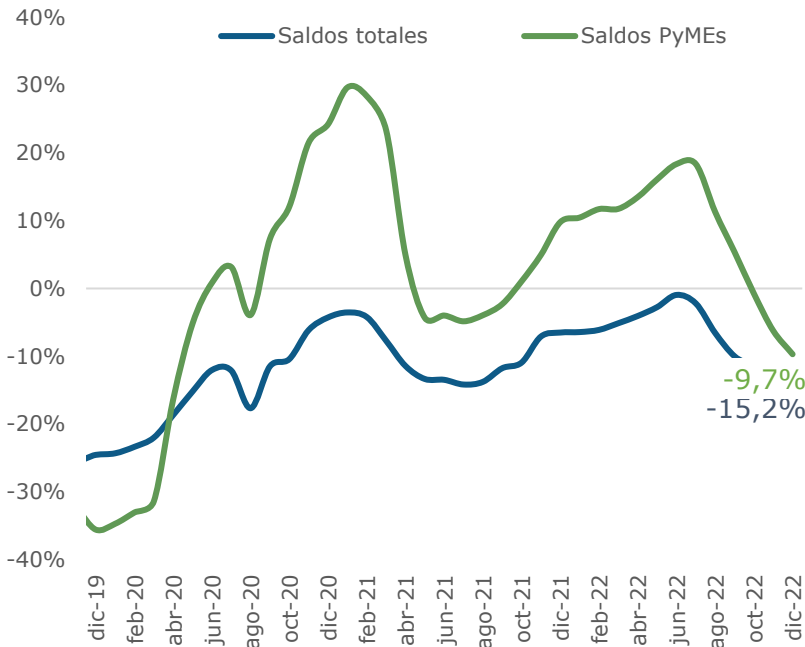




## FONDEO PYME

### Préstamos al sector privado no financiero. Total y por tipo de deudor.

En moneda local y extranjera. Saldos en términos reales, variación interanual



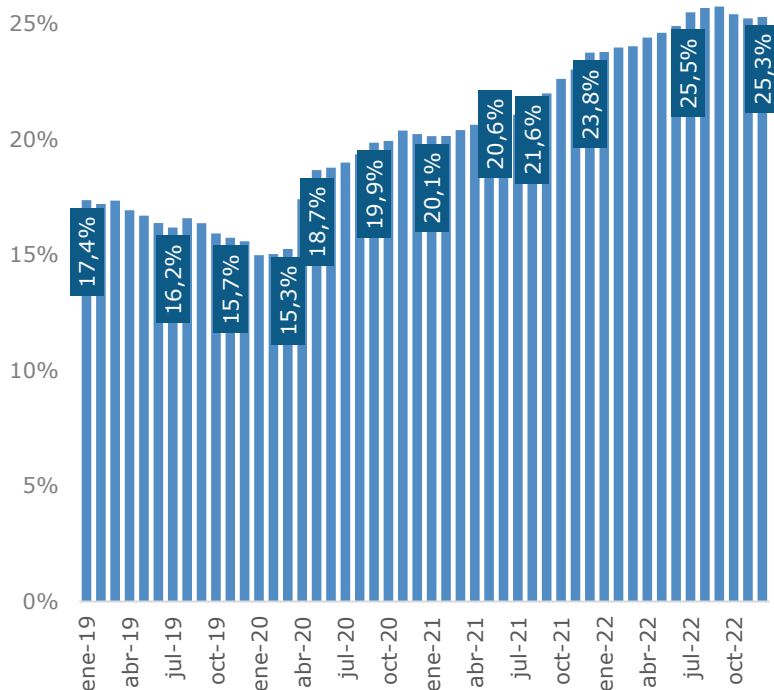
- En diciembre 2022 el saldo de los préstamos al sector privado se retrajo 0,8% frente al mes anterior en términos reales, mostrando también una caída real de más del 15% en la comparación interanual. Así, cerró 2022 con una merma del 7,2% anual.

- En el segmento PyME el crédito también se retrajo (-0,5% intermensual y -9,7% interanual), aunque gracias a la buena *performance* de la primera parte del año en 2022 promedió un alza del 7,8% interanual.

Fuente: CAME en base a BCRA e INDEC

### Participación préstamos PyME en el total de préstamos al sector privado no financiero.

En moneda local y extranjera. Saldos en pesos corrientes.



Fuente: CAME en base a BCRA

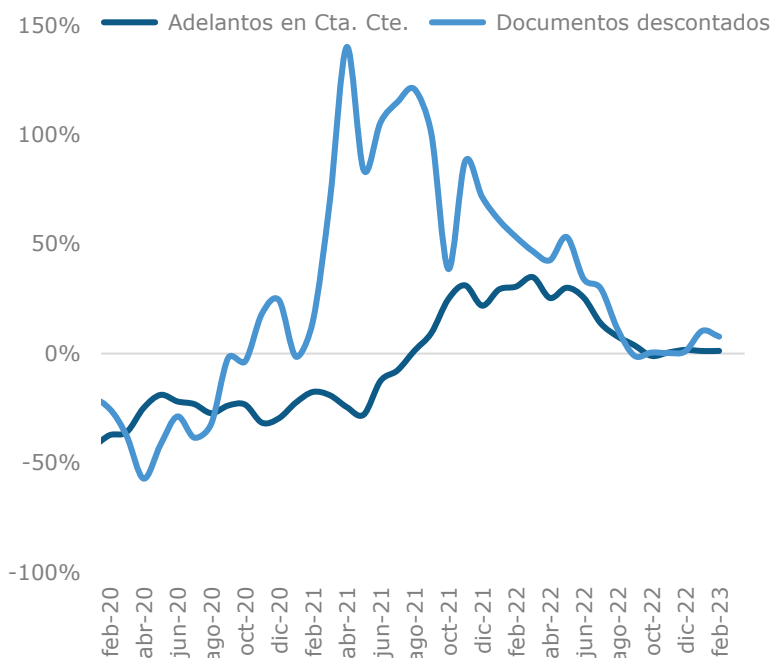
- Como consecuencia del mejor desempeño relativo del segmento PyME frente al crédito al sector privado en general, la participación de las PyMEs en el total del financiamiento al sector privado no financiero sigue mostrando buenos registros. En diciembre continuó en torno al 25%,



## PRINCIPALES INSTRUMENTOS PYME

### PyMEs. Montos operados por instrumento.

En moneda local. Variación interanual en términos reales.



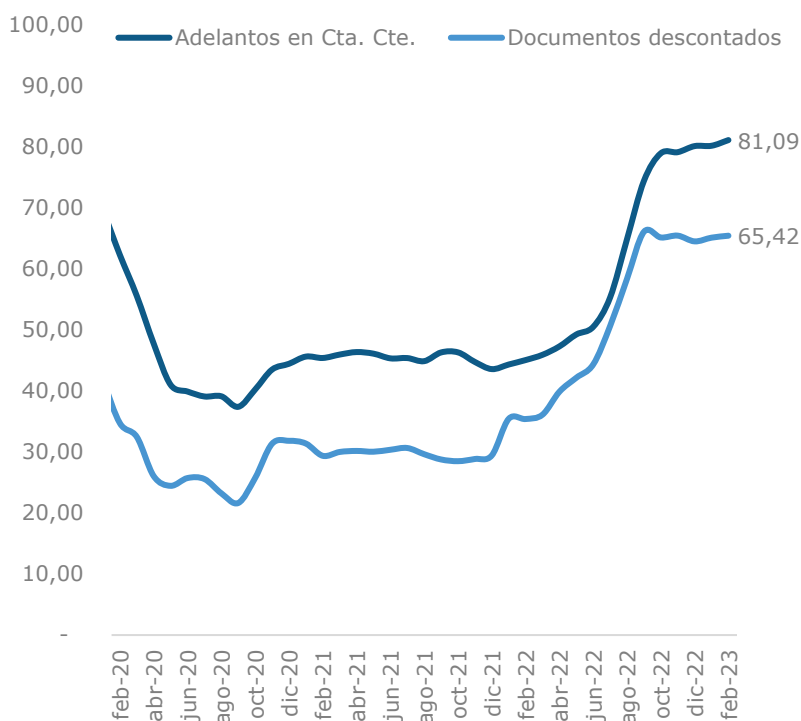
- En el primer bimestre de 2023 los indicadores adelantados de crédito PyME muestran un comportamiento algo dispar.

- Los montos operados por PyMEs en documentos descontados crecieron en febrero 2023 sólo 1,2% interanual, pero los correspondientes a adelantos en cuenta corriente se expandieron 7,7% interanual.

Fuente: CAME en base a BCRA e INDEC

### PyMEs. Tasa nominal anual ponderada por instrumento.

Por préstamos en moneda local.



- El proceso de suba de tasas de interés de los últimos meses se estabilizó.

- En febrero 2023 la tasa de adelantos en cuenta corriente creció 0,9 puntos frente al mes previo y la descuento de documentos subió 0,3 puntos.

- Con todo, en el último año las alzas alcanzaron casi 36 puntos (adelantos en cuenta corriente) y 30 puntos (descuento de documentos).

Fuente: CAME en base a BCRA

