

Informe técnico

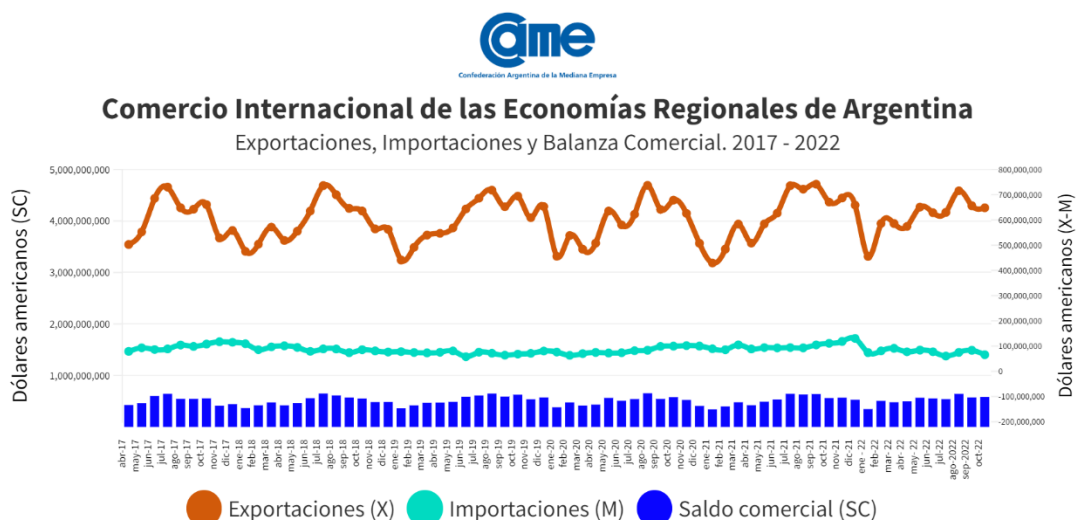
Comercio exterior: en los últimos 12 meses, las exportaciones de las economías regionales crecieron 5,9% en dólares, pero tuvieron una leve caída en toneladas

De acuerdo al Monitor de Exportaciones de las Economías Regionales (MEER), elaborado por la Confederación Argentina de la Mediana Empresa (CAME) en base a datos producidos por el Instituto Nacional de Estadísticas y Censos (INDEC), **en octubre de 2022 las exportaciones acumuladas en los últimos 12 meses de las economías regionales de Argentina crecieron 5,9% en USD y cayeron 0,1% en toneladas.**

1. En dólares.

Con este aumento, las producciones regionales alcanzan los **USD 7.649 millones** exportados en el período noviembre 2021 – octubre 2022, habiendo importado **USD 1.372 millones**, lo que arroja un superávit comercial de **USD 6.277 millones**, un 3,6% más que los 12 meses anteriores (noviembre 2020 – octubre 2021).

Gráfico 1: Comercio Internacional de las Economías Regionales enero 2017 – octubre 2022. Valores en USD.

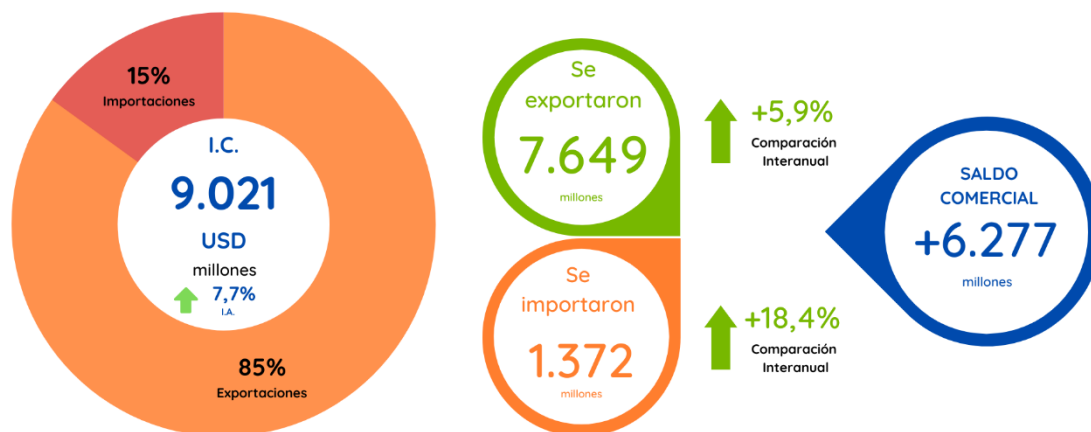


Fuente: Confederación Argentina de la Mediana Empresa en base a datos primarios publicados por INDEC

Gráfico 2: Intercambio acumulado noviembre 2021 - octubre 2022 en las economías regionales de Argentina.



Intercambio Acumulado Noviembre 2021 - Octubre 2022



En los últimos 12 meses, de los 31 complejos productivos analizados, 21 mostraron crecimiento y 10 mostraron caídas (en dólares).

1.1 Análisis por complejo productivo.

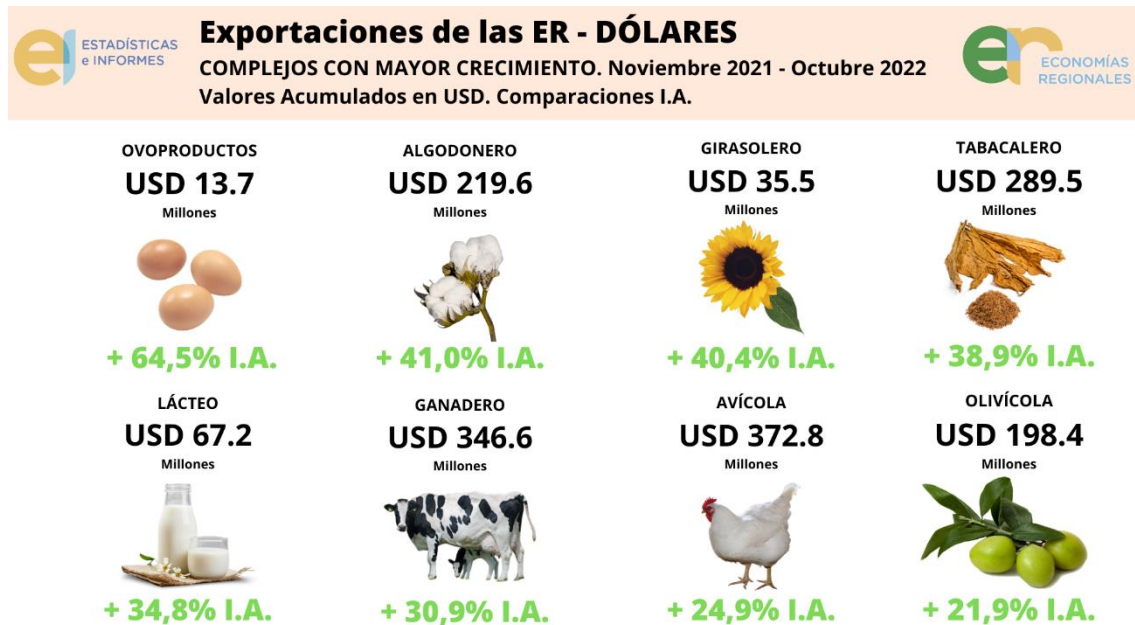
Complejo de Ovoproductos: Es el complejo con mayor crecimiento en los 12 meses analizados, alcanzando un 64,5% en el período noviembre 2021 – octubre 2022, habiendo exportado USD 13,7 millones.

Complejo Algodonero: Este sector exportó USD 219,6 millones, mostrando un incremento de 41% en los últimos 12 meses.

Complejo Girasolero: Con un crecimiento del 40,4%, este complejo exportó USD 35,5 millones. Cabe mencionar que los productores de las economías regionales considerados en el monitor sólo participan del 2% del total exportado por este complejo.

Complejo Tabacalero: Este complejo productivo exportó USD 289,5 millones en los últimos 12 meses, representando un 38,9% más que el período anterior.

Gráfico 3: Monitor de Exportaciones de las Economías Regionales: los 8 complejos productivos de Argentina que más crecieron en dólares.



2. En volumen.

En el período noviembre 2021 – octubre 2022, las economías regionales alcanzaron los **6,4 millones de toneladas exportadas**, lo que representa un **0,1% menos que en el período anterior** (noviembre 2020 – octubre 2021).

De los 31 complejos analizados, y dentro de los que mayor incidencia en el total del volumen exportado, lideran los complejos: **manisero** con el 12,1% del volumen, seguido por el **legumbrero** con 10,7, el **citrícola** con 8,5%, el **vitivinícola** con el 7,9% y el de **carne de pollo** con el 3,8%. En los últimos 12 meses, estos 5 complejos explicaron el **42,9%** de las exportaciones en volumen de las economías regionales de Argentina.

2.2 Análisis por complejo productivo.

Complejo Especiero: Este complejo exportó 9.267 toneladas en el período analizado, lo que representa un crecimiento del 43,9% respecto al mismo período del año anterior.

Complejo de Ovoproductos: De noviembre 2021 a octubre 2022, este complejo alcanzó las 2.458 toneladas exportadas, mostrando un incremento del 36,2% en los últimos 12 meses.

Complejo Legumbrero: Con un total de 689.112 toneladas exportadas, el complejo legumbrero alcanzó un crecimiento del 27,7% en volumen.

Complejo Tabacalero: Muestra un crecimiento del 21,5% en el período analizado, alcanzando las 81.214 toneladas exportadas.

Gráfico 4: Monitor de Exportaciones de las Economías Regionales: los 8 complejos productivos de Argentina que más crecieron **en volumen**.



3. Precios unitarios

Finalmente, si analizamos únicamente por valor de la tonelada exportada, observamos que el **complejo algodónero** tuvo un incremento en valor por tonelada FOB del 29,6%, pasando de USD 1.313,1 promedio en el período noviembre 2020 – octubre 2021 a USD 1.701,4 promedio en el período noviembre 2021 – octubre 2022.

Le sigue el **complejo girasolero**, con un incremento del 26,4% promedio (USD 899,4), y el **complejo ganadero** con un 25,5% promedio (USD 5.744,8).



Confederación Argentina de la Mediana Empresa

Entre los complejos que tuvieron caída, se destaca el **complejo frutícola (frutas finas)**, con una baja de precio por tonelada del 23,2% (USD 1.799,8), y el **complejo frutícola (f. secos)**, con una caída del 17,9% (USD 2.351,1).