



Financiamiento PyME

Informe N° 12



RESUMEN EJECUTIVO

Fondeo

El crédito PyME* en agosto mostró una retracción en términos reales del -3,3% mensual, aunque exhibe un avance del 11,2% interanual, acumulando en los primeros ocho meses del año una mejora del 13,9% con respecto al mismo período de 2021.

El crédito al sector privado en su conjunto continúa con peor desempeño relativo: cayó en el mes -4% y la baja interanual se aceleró al -6,6%, por lo que en los primeros ocho meses del año la caída acumulada ascendió al -4.3% interanual en términos reales.

Como consecuencia, la participación PyME en el financiamiento total al sector privado*** se sigue expandiendo. En el mes fue del 25,7%, 0,2 puntos superior a la de julio y 4,1 puntos mayor que la del mismo mes de 2021.

Principales instrumentos y tasas PyME

Todo indica que en agosto el crédito PyME siguió creciendo en algunos de principales instrumentos utilizados, aunque ralentiza su ritmo respecto a la dinámica previa. Descontado el efecto de la inflación, los montos operados en adelantos en cuenta corriente avanzaron 3,6% interanual (+ 21,5% interanual en el acumulado de los primeros ocho meses del año). En lo que refiere a descuento de documentos, por su parte, decreció -1,1% interanual (+32,7% acumulado).

Las tasas de interés** volvieron a subir con fuerza, en línea con la suba de la tasa de política monetaria. La correspondiente a adelantos en cuenta corriente subió 9,5 puntos en el mes y acumula un alza superior a los 30,9 puntos desde diciembre. La de documentos descontados creció en el mes 3,8 puntos frente a agosto y 27,6 puntos frente al último mes de 2021. Aún así, ambas se mantienen en terreno negativo frente a la inflación.

PRINCIPALES INDICADORES



FONDEO. AGOSTO 2022*

SALDOS PRÉSTAMOS PYME EN TÉRMINOS REALES

-3,3%
INTERMENSUAL

+11,2%
INTERANUAL

25,7%

PARTICIPACIÓN PYME EN
PRÉSTAMOS AL S. PRIVADO***
AGOSTO 2022

+4,1ptos
VS. AGOSTO 2022

+6,3ptos
VS. AGOSTO 2020



TASAS PYME. Septiembre 2022**

TASAS NOMINALES ANUALES PONDERADAS

↑ 57,04%
DOCUMENTOS
DESCONTADOS

↑ 74,4%
ADELANTOS
CTA. CTE.

Fuente: CAME en base a BCRA e INDEC.

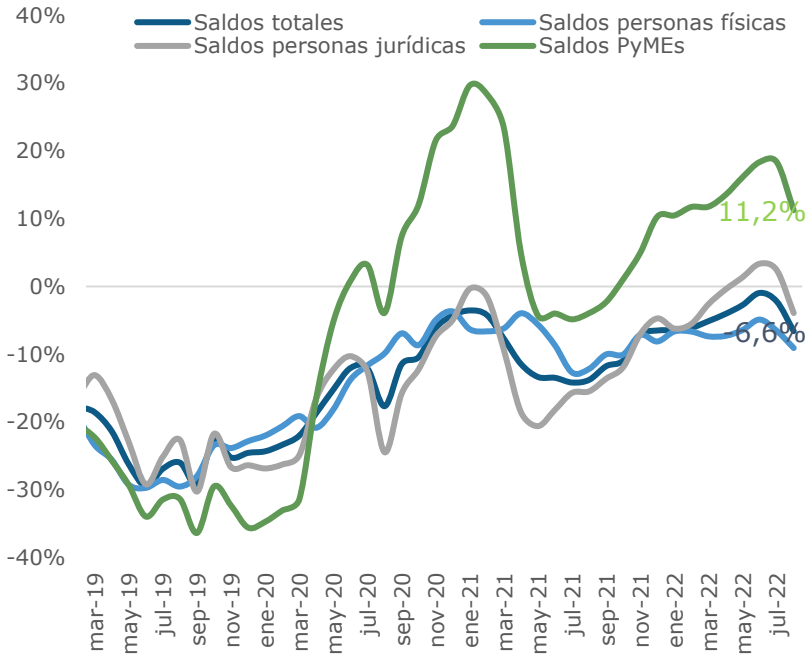
Notas: * Se corresponde con los saldos por préstamos en moneda local y extranjera, expresados en pesos. ** Se corresponden con los montos operados y tasas medias ponderadas por préstamos en moneda nacional, estimando para marzo 2022 una tasa de inflación del 6,5%. *** Se corresponde con la participación de los saldos por préstamos a pymes en el total de saldos por préstamos al sector privado no financiero (ambos en moneda local y extranjera, expresados en pesos).





Préstamos al sector privado no financiero. Total y por tipo de deudor.

En moneda local y extranjera. Saldos en términos reales, variación interanual



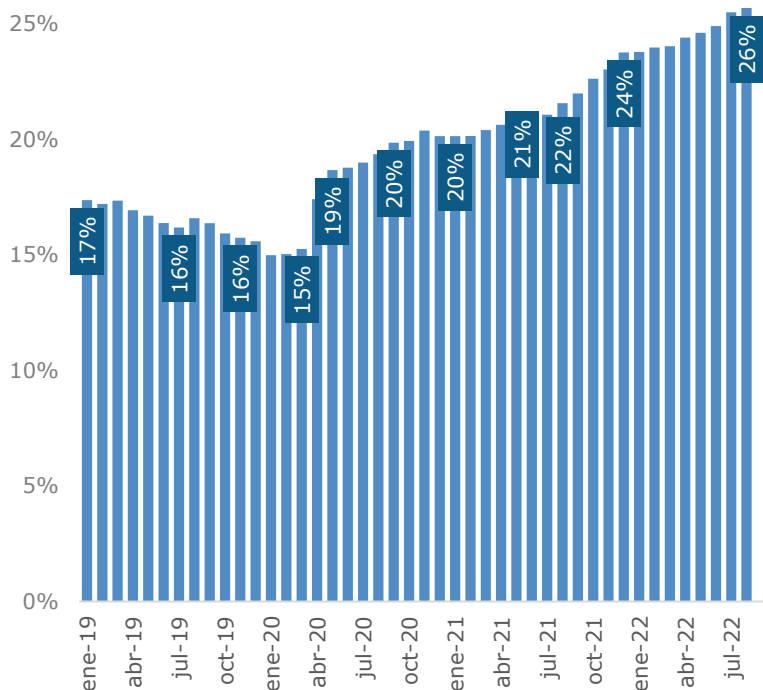
- En agosto el saldo de los préstamos al sector privado se retrajo 4% frente a julio, evidenciando también una caída real del 6,6% interanual y en los primeros ocho meses del año la baja acumulada frente al mismo período de 2021 alcanzó el 4,3%.

- En el segmento PyME el crédito también se retrajo en la comparación mensual (-3,3%) aunque muestra expansión en relación a agosto de 2021 (+11,2%), acumulando en los primeros ocho meses del año una mejora del 13,9% interanual.

Fuente: CAME en base a BCRA e INDEC

Participación préstamos PyME en el total de préstamos al sector privado no financiero.

En moneda local y extranjera. Saldos en pesos corrientes.



- Como consecuencia, la participación de las PyMEs en el total del financiamiento al sector privado no financiero sigue avanzando: en agosto alcanzó el 25,7%, (0,2 pp más que el mes anterior y 6,3 puntos por encima del mismo mes de 2020).

- Con todo, el guarismo se sitúa en su mayor nivel en más de veinte años.

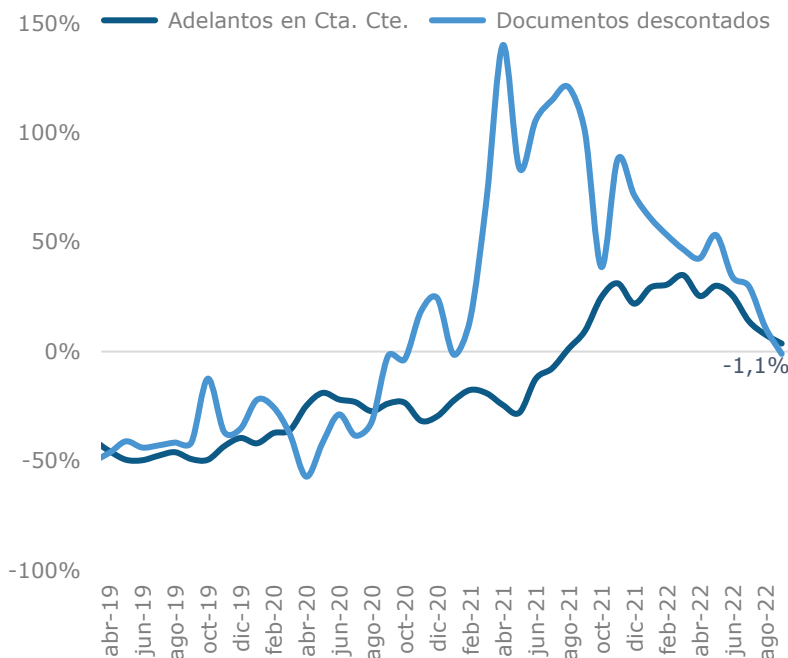
Fuente: CAME en base a BCRA



PRINCIPALES INSTRUMENTOS PYME

PyMEs. Montos operados por instrumento.

En moneda local. Variación interanual en términos reales.



Fuente: CAME en base a BCRA e INDEC

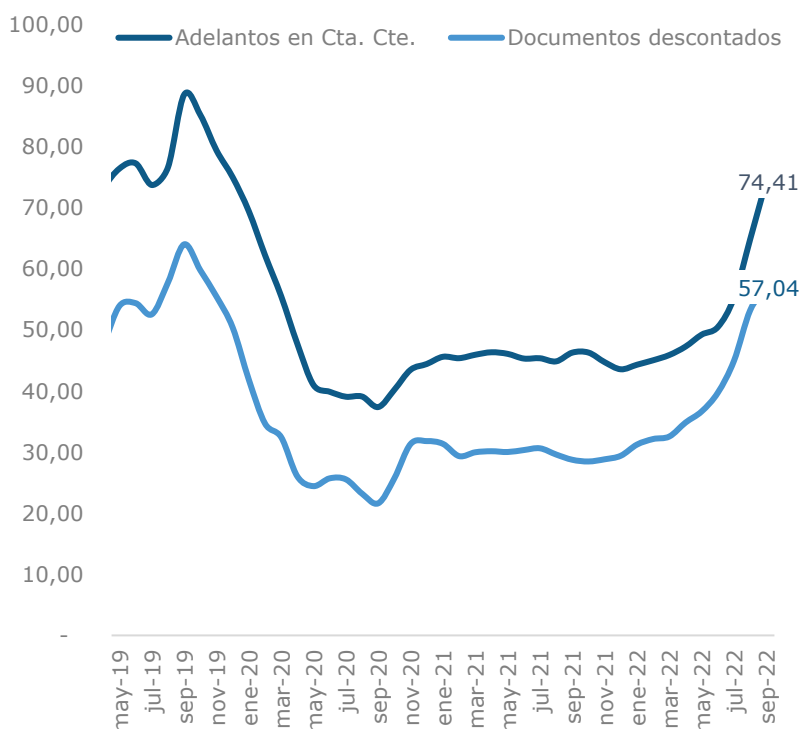
• En septiembre el financiamiento PyME se habría contraído en términos reales.

• Los montos operados por PyMEs en documentos descontados cayeron en el mes -1,1% interanual en términos reales. Aun así, acumularon en enero-septiembre un avance del 32,7% interanual.

• Los adelantos en cuenta corriente, por su parte, avanzaron en el mismo mes 3,6% interanual en términos reales y 21,6% interanual en los primeros ocho meses del año.

PyMEs. Tasa nominal anual ponderada por instrumento.

Por préstamos en moneda local.



Fuente: CAME en base a BCRA

• El alza de las tasas de política monetaria dispuesta por el BCRA sigue empujando al alza las tasas de los principales instrumentos PyME. En septiembre la TNA promedio de adelantos en cuenta corriente alcanzó el 74,41% (9,5 puntos más que el registro de agosto y 30,9 puntos por encima de diciembre de 2021). En documentos descontados la tasa promedio del mes alcanzó el 57,04% (+8,3 puntos intermensual y +27,6 puntos sobre diciembre 2021).

