



Actividad y Empleo PyME

Informe N°10



RESUMEN EJECUTIVO

Actividad

Los indicadores de actividad tuvieron en junio un desempeño dispar: la actividad industrial creció 2,6% en relación a mayo (+6,9% interanual), pero la construcción cayó frente al mismo mes 1,8% (en la comparación con junio 2021 creció 7,2%).

En mayo, por su parte, cayeron las ventas en supermercados y mayoristas (0,6% y 0,3% interanual, respectivamente), mientras que en el sector turismo la recuperación sigue en pie (la tasa de ocupación hotelera creció casi 25 puntos).

Con todo, la actividad general creció en el mes 0,3% (+7,4% interanual) y acumuló en los primeros cinco meses del año un avance del 6,2% interanual. Aún así, producto de las bajas registradas en enero y marzo y la ralentización del crecimiento de los últimos meses, frente a diciembre de 2021 el crecimiento acumulado de la actividad fue de sólo medio punto.

Empleo

En línea con la actividad, el empleo privado se sigue recuperando. En abril (último dato disponible) se incorporaron al mercado de trabajo 28.000 trabajadores asalariados registrados, y el crecimiento en el último año ascendió al 3,5% (+3,6% interanual en el acumulado de los primeros cuatro meses del año). No obstante, durante el primer cuatrimestre del año el nivel de empleo asalariado formal todavía registra una merma del 1,2% frente a los mismos meses de 2019

En mayo, por su parte, la Encuesta de Indicadores Laborales del Ministerio de Trabajo indica que el empleo privado siguió creciendo en los aglomerados urbanos (0,1% intermensual y 2,1% interanual), particularmente entre pequeñas y medianas empresas. En estas últimas (de 50 a 199 ocupados) el crecimiento fue del 0,2% frente a abril y del 3,1% en la comparación interanual. Entre las pequeñas (de 10 a 49 ocupados) las mejoras fueron del 0,2% y 2,1%, respectivamente.

Proyecciones

Tras la incertidumbre cambiaria de las últimas semanas, las proyecciones de inflación para el bienio 2022-2023 se ajustaron al alza con fuerza. La mediana de las consultoras que participaron del último Relevamiento de Expectativas del Mercado del BCRA (REM) elevó la proyección de inflación para este año al 90,2% y al 76,6% para 2023.

Sin embargo, las previsiones en materia de actividad, por el momento, se mantienen casi sin cambios. La mediana de las consultoras relevadas estima que **el PBI crecerá este año 3,4 %**, con una caída del producto durante los tres últimos trimestres del año (en la comparación con los tres meses previos). **Para 2023, por su parte, la fuente recortó levemente la proyección, del 1,7% al 1,5%.**

*Se utiliza como proxy del tamaño de empresas la clasificación por cantidad de ocupados que presenta la EIL.

PRINCIPALES INDICADORES

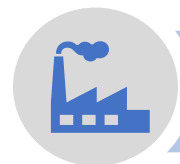


ACTIVIDAD. MAYO 2022

EMAE-INDEC

+0,3%
INTERMENSUAL
DESEST

+7,4%
INTERANUAL



INDUSTRIA. JUNIO 2022

IPI MANUFACTURERO-INDEC

+2,6%
INTERMENSUAL
DESEST

+6,9%
INTERANUAL



CONSTRUCCIÓN. JUNIO 2022

ISAC-INDEC

-1,8%
INTERMENSUAL
DESEST

+7,2%
INTERANUAL



**VENTAS EN SUPERMERCADOS.
MAYO 2022.**

INDEC

-0,6%
INTERANUAL

+2,6%
ACUM.
INTERANUAL



TURISMO. MAYO 2022

VIAJEROS HOSPEDADOS-INDEC

+300%
INTERANUAL

+122,3%
ACUM.
INTERANUAL



**EMPLEO PRIVADO FORMAL.
ABRIL 2021**

SIPA-MINISTERIO DE TRABAJO

+0,5%
INTERMENSUAL
DESEST

+3,5%
INTERANUAL



**EMPLEO PYME*
MAYO 2022**

EIL-MINISTERIO DE
TRABAJO

EMPRAS DE
10 A 49
OCUPADOS

+0,2%
INTERMENSUAL

+2,1%
INTERANUAL

EMPRESAS DE
50 A 199
OCUPADOS

+0,2%
INTERMENSUAL

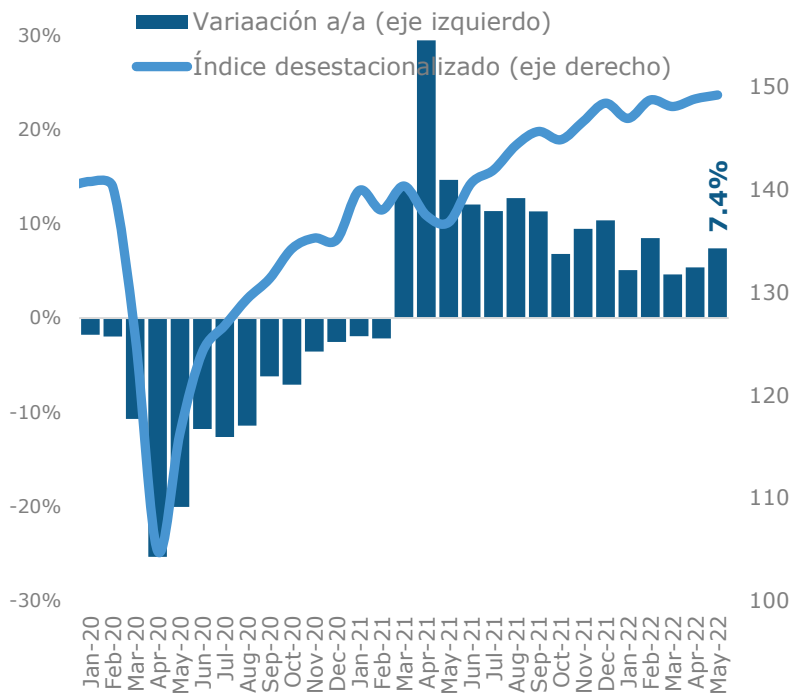
+3,1%
INTERMENSUAL

*Aproxima por empleo en empresas de entre 5 y 200 ocupados



ACTIVIDAD GENERAL

Estimador mensual de actividad económica (EMAE)

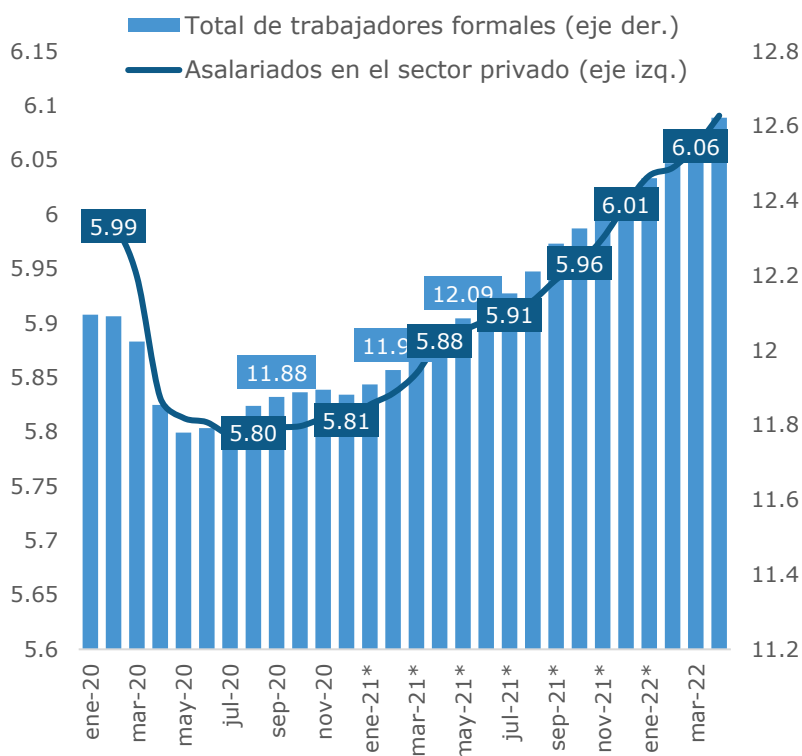


- En mayo la actividad general creció 0,3% frente a abril y 7,4% en la comparación interanual. Con todo, en los primeros cinco meses del año acumula un avance del 6,2% frente al mismo período de 2021.

- No obstante, todo indica que la recuperación general que se observó durante el segundo semestre de 2021 empieza a ralentizarse, proceso que se estima se profundizará a partir del recrudescimiento de la inflación de julio y agosto impactarán en los próximos meses

Fuente: CAME en base a INDEC

Trabajadores registrados en la seguridad social (millones)



- Por su parte, el empleo formal sigue creciendo con fuerza. El total de trabajadores creció en abril 0,6% mensual y 4,8% interanual, acumulando en el primer cuatrimestre del año una mejora del 4,6% interanual.

- En el segmento de asalariados privados registrados la tendencia es la misma. la cantidad de asalariados registrados creció 0,5% frente marzo y 3,5% interanual, acumulando en enero-abril una mejora del 3,6% frente al mismo período de 2021.

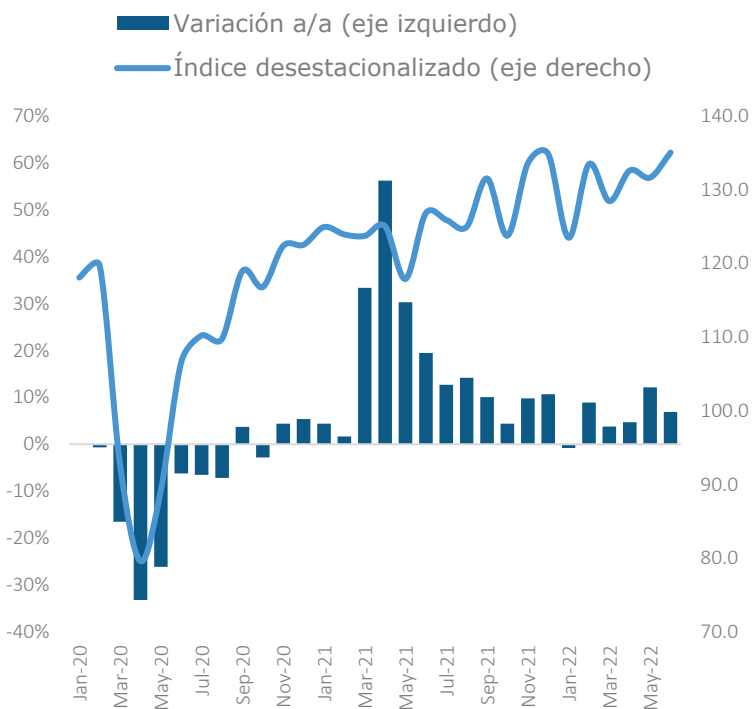
Fuente: CAME en base a Ministerio de Trabajo





INDUSTRIA MANUFACTURERA

Índice de Producción Industrial (IPI) Manufacturero



Fuente: CAME en base a INDEC

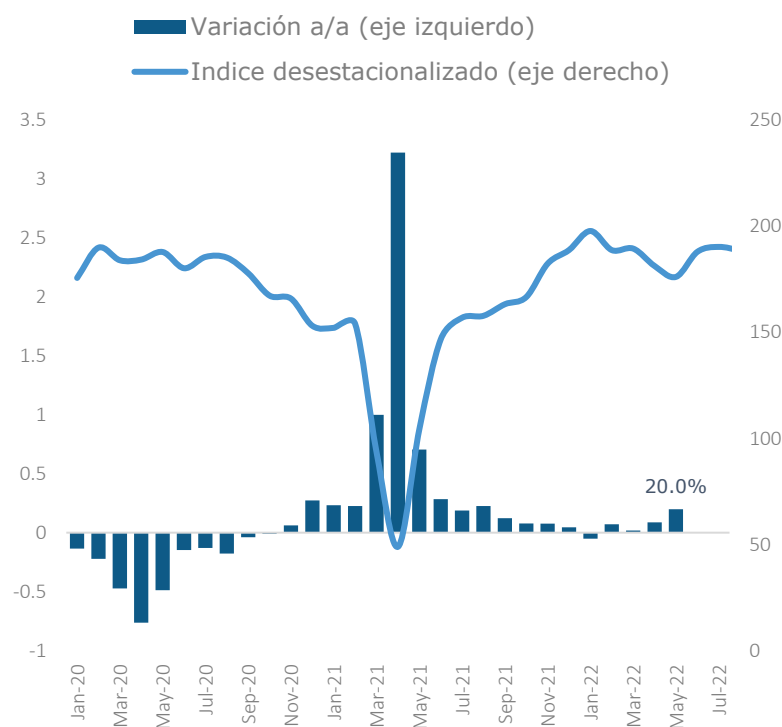
- En junio la actividad industrial volvió a recuperarse, luego de caer 0,7% en mayo, este mes creció en la comparación mensual 2,6% intermensual (+6,9% interanual) y acumuló en el primer semestre una mejora de casi el 6% interanual.

- No obstante, al igual que la actividad general, la industria también muestra una tendencia oscilante en el ritmo de actividad de los últimos meses. Razón por la cual si se compara el nivel de actividad de junio frente al registrado en diciembre 2021 prácticamente no hay cambios.



CONSTRUCCIÓN

Indicador Sintético de la Actividad de la Construcción (ISAC)



- La construcción, por su parte, redujo su nivel de actividad en junio frente a mayo (-1,8%), manteniéndose en terreno positivo en la comparación interanual (7,2%).

- Con todo, durante el primer semestre acumuló una suba del 6,5% interanual y del 2,3% si se compara el registro de junio contra diciembre de 2021.

Fuente: CAME en base a INDEC





COMERCIO

Ventas en supermercados, mayoristas y shoppings en términos reales. Mayo 2022

Indicador	Variación interanual	Variación acumulada interanual
Ventas en supermercados	-0.6%	2.6%
Ventas en mayoristas	-0.3%	0.0%
Ventas en Shoppings	284.0%	62.9%

Fuente: CAME en base a INDEC

- En mayo los indicadores de venta dieron cuenta de una merma en el consumo en relación al mismo mes de 2021. Descontando el efecto de la inflación, las ventas en supermercado cayeron 0,6% y 0,3% aquellas realizadas en comercios mayoristas. No obstante, mientras que en el caso de los supermercados se registra un avance interanual al considerar conjuntamente los primeros cinco meses del año (+2,6%), en los comercios mayoristas la actividad se estancó.
- Las ventas en shopping, afectadas todavía por el efecto de la pandemia en la base de comparación, siguen creciendo con fuerza (+285% en la comparación mayo 2022 vs mayo 2021 y 63% interanual en el acumulado de los primeros cinco meses del año).



TURISMO

Encuesta de Ocupación Hotelera. Mayo 2022

Indicador	Variación interanual	Variación acumulada interanual
Viajeros hospedados	299.8%	122.3%
Pernoctaciones	311.5%	122.0%

Indicador	May-22	May-21	May-19
Tasa de ocupación de habitaciones	39.4%	14.5%	37.7%

Fuente: CAME en base a INDEC

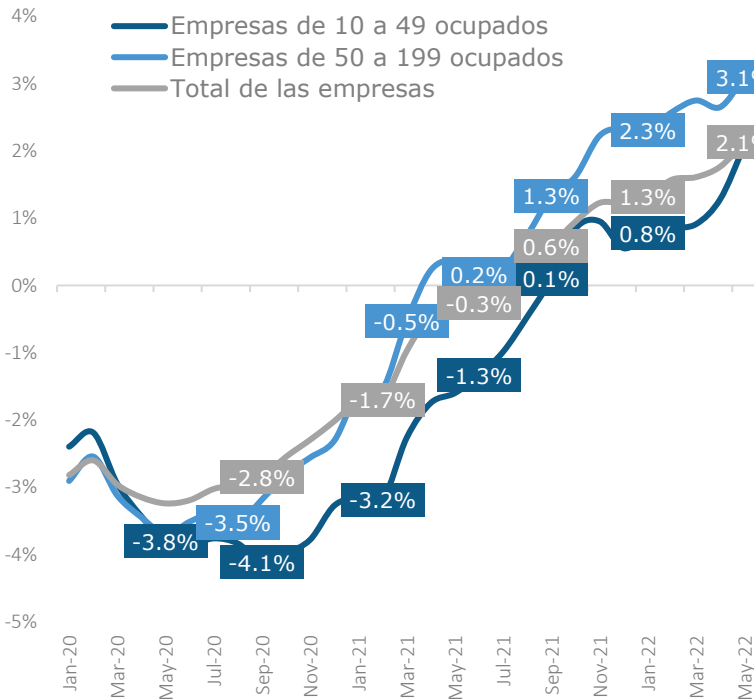
- El turismo se sigue recuperando: la tasa de ocupación de habitaciones ronda el 40% en mayo, registrando un alza de 24,8 puntos frente al mismo mes de 2021. La cantidad de viajeros y de pernoctaciones, por su parte, crecieron en el mes en torno al 300%, acumulando en los primeros cinco meses del año mejoras del 122% interanual.
- De este modo, la brecha de actividad con respecto a pre pandemia se sigue acortando. En el acumulado enero-mayo de 2022 la caída en la cantidad de viajeros frente a 2019 se redujo al 10%, mientras que la cantidad de pernoctaciones se encuentra relativamente en el mismo nivel.



EMPLEO PYME

Encuesta de Indicadores Laborales.

Variación interanual del nivel de empleo privado formal por cantidad de ocupados



- De acuerdo con la Encuesta de indicadores Laborales del Ministerio de Trabajo, en mayo de 2022 el empleo privado formal en los principales aglomerados urbanos del país siguió creció 0,1% intermensual y 2,1% interanual.

- El avance fue generalizado en todos los segmentos de empresas según su tamaño, aunque el mayor dinamismo lo mostraron las pequeñas y medianas empresas. Entre las primeras (de 10 a 49 ocupados) el empleo creció 0,2% intermensual y 2,1% interanual, mientras que entre las medianas (de 50 a 199 ocupados) el avance fue del 0,2% y 3,1%, respectivamente.

Fuente: CAME en base a Ministerio de Trabajo

Puestos de trabajo asalariados formales en PyMEs*. Cuarto trimestre 2021 Industria, Comercio y Servicios.

Sector y tamaño de empresa	Var. interanual	Var. acum. anual	Var. acum. Vs 2019
Pymes Industriales	1.6%	1.5%	-0.7%
Medianas	2.9%	2.7%	0.2%
Micro y pequeñas	0.4%	0.3%	-1.6%
Comercio Pyme	2.3%	0.2%	-2.4%
Medianas	3.7%	1.8%	0.7%
Micro y pequeñas	1.8%	-0.3%	-3.4%
Servicios Pyme	1.0%	-1.7%	-6.9%
Medianas	2.7%	0.7%	-3.6%
Micro y pequeñas	-0.4%	-3.6%	-9.6%
Total (industria, comercio y servicios)	1.5%	-0.5%	-4.4%
Medianas	2.9%	1.4%	-1.9%
Micro y pequeñas	0.5%	-1.8%	-6.1%

Fuente: CAME en base a Ministerio de Trabajo. Nota:* la clasificación por tamaño refiere al encuadre frente a AFIP.

- En el cuarto trimestre de 2021 (último datos disponible), la cantidad de puestos de trabajo asalariados formal en PyMEs registró un alza del 1,5% interanual, aunque en el promedio del año todavía se registraba una merma de medio punto y del 4,4% en relación a 2019.

- Las PyMEs del sector comercio son las que mostraron en el período una recuperación más pronunciada, con avances en los niveles de empleo del cuarto trimestre del año del 2,3% interanual. No obstante, tomando el promedio de 2021, la industria fue la que registró la mejor *performance* relativa (la mejora fue del 1,5% interanual).

