



Financiamiento PyME

Informe N° 10



RESUMEN EJECUTIVO

Fondeo

El crédito PyME* sigue creciendo. En junio el avance en términos reales fue del 3,5% mensual y del 19,3% interanual, acumulando en el primer semestre del año una mejora del 13,8% con respecto al mismo período de 2021.

Por su parte, el crédito al sector privado en su conjunto creció 1,5% frente a mayo pero siguió cayendo en la comparación interanual, aunque la merma fue menos pronunciada que en los meses anteriores por las menores bases de comparación (-1% interanual, -4,3% acumulado en el semestre).

Como consecuencia, la participación PyME en el financiamiento total al sector privado*** creció al 25,1%, (+0,5 puntos frente al mes anterior y +4,3 puntos frente al mismo mes de 2021).

Principales instrumentos y tasas PyME

En julio los montos operados en los principales instrumentos de financiamiento PyME siguieron creciendo. Descontado el efecto de la inflación, los montos operados en adelantos en cuenta corriente avanzaron 13,9% interanual (+ 26,7% interanual en el acumulado de los primeros siete meses del año) y 29,8% interanual los correspondientes a descuento de documentos (+44,2% acumulado).

Las tasas de interés** volvieron a subir con fuerza, en línea con la suba de la tasa de política monetaria. La correspondiente a adelantos en cuenta corriente subió 4,8 puntos en el mes y acumula un alza de casi 12 puntos desde diciembre. La de documentos descontados creció en el mes 5,2 puntos frente a mayo y 15,6 puntos frente al último mes de 2021. Aún así, ambas se mantienen en terreno negativo frente a la inflación.

PRINCIPALES INDICADORES



FONDEO. JUNIO 2022*

SALDOS PRÉSTAMOS PYME EN TÉRMINOS REALES

+3,5%
INTERMENSUAL

+19,3%
INTERANUAL

25%

PARTICIPACIÓN PYME EN
PRÉSTAMOS AL S. PRIVADO***
JUNIO 2022

+4,3ptos
VS. JUNIO 2021

+6,3ptos
VS. JUNIO 2020



TASAS PYME. JULIO 2022**

TASAS NOMINALES ANUALES PONDERADAS

↑ 45%
DOCUMENTOS
DESCONTADOS

↑ 55,3%
ADELANTOS
CTA. CTE.

Fuente: CAME en base a BCRA e INDEC.

Notas: * Se corresponde con los saldos por préstamos en moneda local y extranjera, expresados en pesos. ** Se corresponden con los montos operados y tasas medias ponderadas por préstamos en moneda nacional, estimando para marzo 2022 una tasa de inflación del 6,5%. *** Se corresponde con la participación de los saldos por préstamos a pymes en el total de saldos por préstamos al sector privado no financiero (ambos en moneda local y extranjera, expresados en pesos).

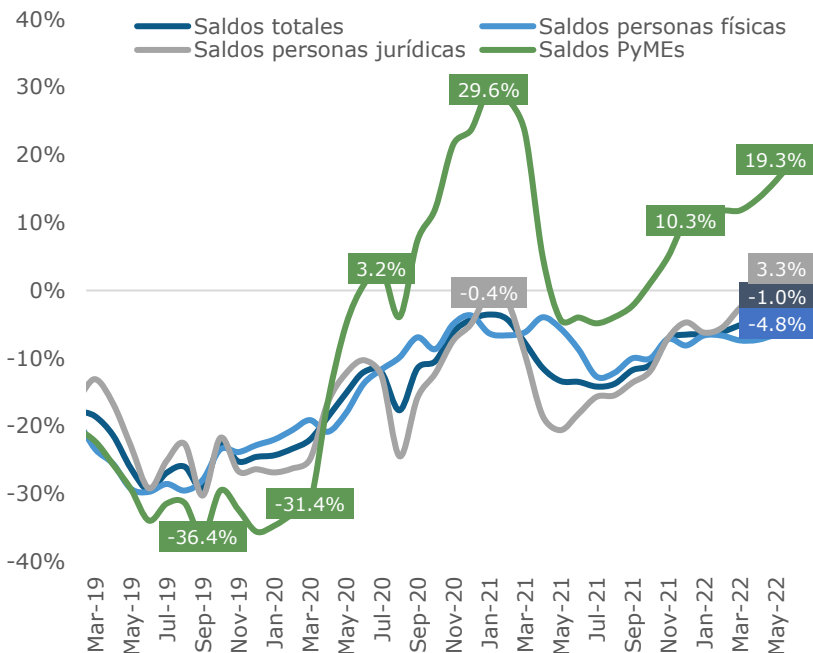




FONDEO PYME

Préstamos al sector privado no financiero. Total y por tipo de deudor.

En moneda local y extranjera. Saldos en términos reales, variación interanual



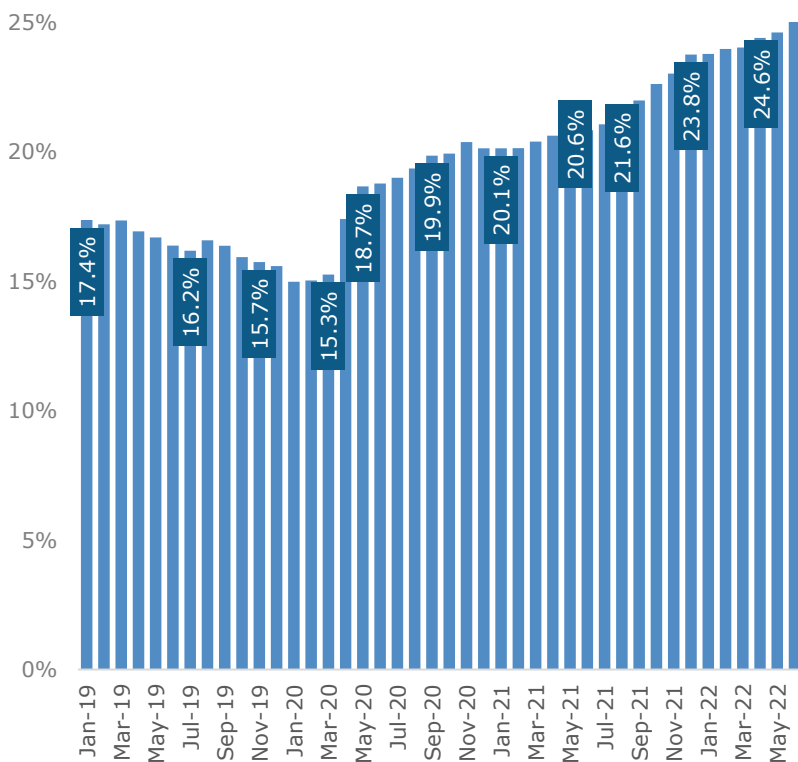
- En junio el saldo de los préstamos al sector privado avanzó 1,5% frente a mayo, pero cayó 1% interanual y en el primer semestre del año la baja acumulada frente al mismo período de 2021 alcanzó el 4,3%.

- En el segmento PyME, en cambio, el crédito siguió creciendo tanto en la comparación mensual (+3,5%) como en relación a junio de 2021 (+19,3%), acumulando en el primer semestre una mejora del 13,8% interanual.

Fuente: CAME en base a BCRA e INDEC

Participación préstamos PyME en el total de préstamos al sector privado no financiero.

En moneda local y extranjera. Saldos en pesos corrientes.



- Como consecuencia, la participación de las PyMEs en el total del financiamiento al sector privado no financiero sigue avanzando: en junio alcanzó el 25,1%, medio punto más que el mes anterior y 4,3 puntos por encima del mismo mes de 2020.

- Con todo, el guarismo se sitúa en su mayor nivel en más de veinte años.

Fuente: CAME en base a BCRA

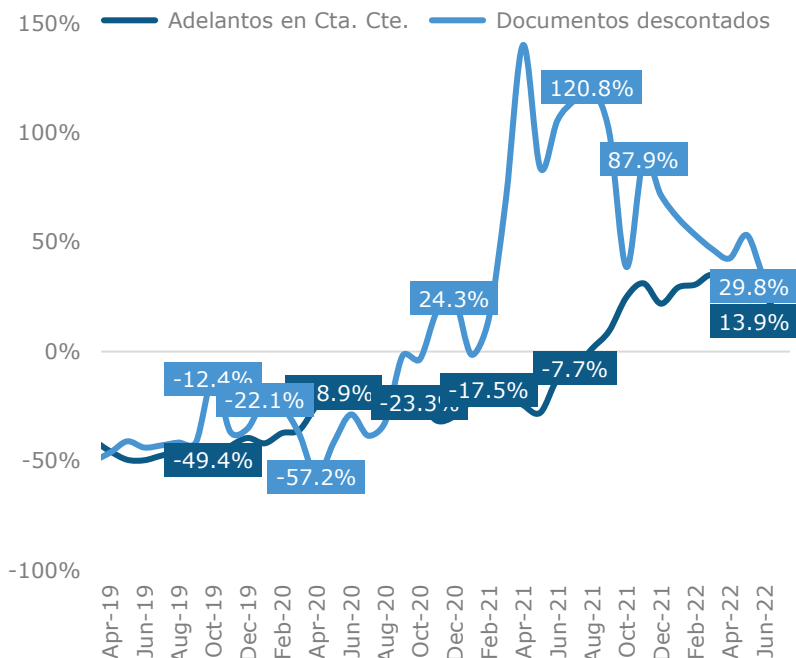




PRINCIPALES INSTRUMENTOS PYME

PyMEs. Montos operados por instrumento.

En moneda local. Variación interanual en términos reales.



Fuente: CAME en base a BCRA e INDEC

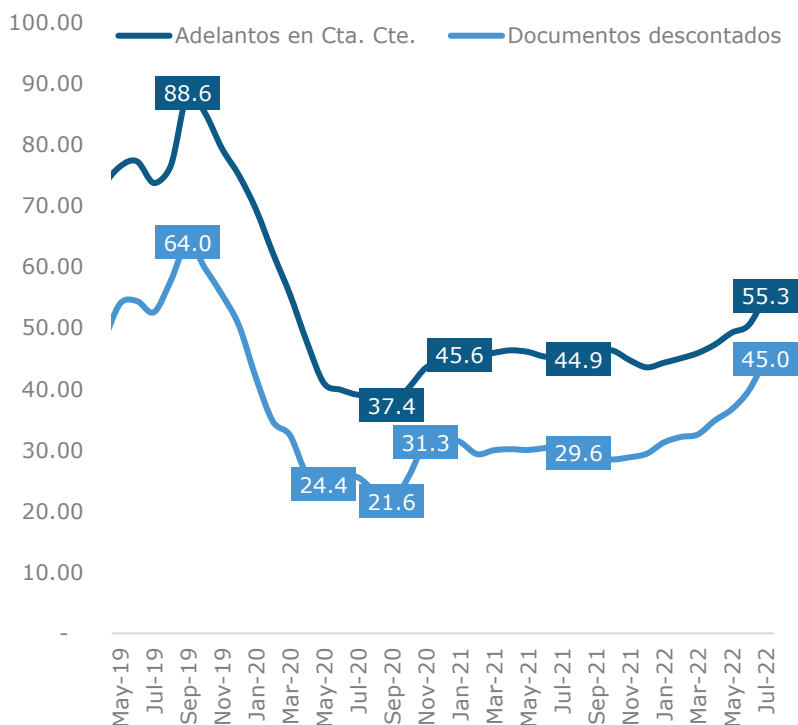
• En julio el financiamiento PyME habría seguido creciendo en términos reales.

• Los montos operados por PyMEs en documentos descontados avanzaron en el mes casi 30% interanual en términos reales, y acumularon en enero-julio año una mejora del 44,2% interanual.

• Los adelantos en cuenta corriente, por su parte, avanzaron en el mismo mes 14% interanual en términos reales y 26,7% interanual en los primeros siete meses del año.

PyMEs. Tasa nominal anual ponderada por instrumento.

Por préstamos en moneda local.



Fuente: CAME en base a BCRA

• El alza de las tasas de política monetaria dispuesta por el BCRA sigue empujando al alza las tasas de los principales instrumentos PyME. en julio la TNA promedio de adelantos en cuenta corriente alcanzó el 55,3% (casi 5 puntos más que el registro de abril y 11,7 puntos por encima de diciembre de 2021). En documentos descontados la tasa promedio del mes alcanzó el 45% (+5,2 puntos intermensual y +15,6 puntos sobre diciembre 2021).