



# Actividad y Empleo PyME

Informe N°9



# RESUMEN EJECUTIVO

## Actividad

**El sostenimiento de la recuperación de la actividad que tuvo lugar durante el segundo semestre de 2021 empieza a complejizarse.** En abril la actividad general creció 0,6% en relación a marzo (+5,1% interanual), pero desde comienzo de año exhibe un ritmo oscilante donde se alternan meses de recuperación (febrero y abril) con otros de retroceso (enero y marzo) que, en conjunto, empiezan a dejar un efecto crecimiento nulo frente al cierre de 2021 (el nivel de actividad de abril fue el mismo que el del último mes de 2021).

**Se espera que la inestabilidad financiera que empezó a gestarse a fines de junio y que se profundizó en la última semana profundice el estancamiento. Que empieza a vislumbrarse.** Ya en mayo la actividad industrial retrocedió frente a abril un 1,1%, mientras que la actividad de la construcción avanzó muy levemente (0,4% intermensual).

## Empleo

**Sin embargo, la recuperación del empleo privado por el momento continúa.** En marzo el empleo formal creció 0,4% frente a abril (+4,7% interanual) y acumula frente al último diciembre una mejora del 0,9% (lo que equivale a casi 109.000 trabajadores adicionales). En el segmento de asalariados privado la dinámica es similar: creció 0,3% intermensual y 3,7% frente a abril de 2021, anotando una mejora del 1% frente a diciembre de 2021 (+102.000 asalariados).

En abril, por su parte, la Encuesta de Indicadores Laborales del Ministerio de Trabajo indica que el empleo privado siguió creciendo en los aglomerados urbanos. El avance fue del 0,1% intermensual y del 1,8% interanual, con mejoras en todos los segmentos de empresas según su tamaño. Con todo, frente a diciembre se acumula una mejora del 1%, que en el caso de las medianas empresas (de 50 a 199 ocupados) asciende a 1,5% y al 0,9% en el de las pequeñas (hasta 49 ocupados).

## Proyecciones

**Las expectativas de inflación para el año se siguen ajustando al alza.** La mediana de las consultoras que participaron del último Relevamiento de Expectativas del Mercado del BCRA (REM) prevé que los precios al consumidor avancen al **76% en 2022 (+3,4 puntos frente a lo que se esperaba el mes pasado) y al 64,6% en 2023 (+4,6 puntos).**

**En materia de actividad, por el momento, las previsiones se mantuvieron casi sin cambios.** La mediana de las consultoras relevadas estima que **el PBI crecerá este año 3,2%**, con una caída del producto durante los tres últimos trimestres del segundo (en la comparación con los tres meses previos). **Para 2023, por su parte, la fuente estima un avance del 1,7%.**

\*Se utiliza como proxy del tamaño de empresas la clasificación por cantidad de ocupados que presenta la EIL.

# PRINCIPALES INDICADORES

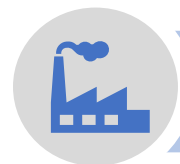


**ACTIVIDAD. ABRIL 2022**

EMAE-INDEC

**+0,6%**  
INTERMENSUAL  
DESEST

**+5,1%**  
INTERANUAL



**INDUSTRIA. MAYO 2022**

IPI MANUFACTURERO-INDEC

**-1,1%**  
INTERMENSUAL  
DESEST

**+11,9%**  
INTERANUAL



**CONSTRUCCIÓN. MAYO 2022**

ISAC-INDEC

**+0,4%**  
INTERMENSUAL  
DESEST

**+19,9%**  
INTERANUAL



**VENTAS EN SUPERMERCADOS.  
ABRIL 2022.**

INDEC

**+3,1%**  
INTERANUAL

**+3,4%**  
ACUM.  
INTERANUAL



**TURISMO. ABRIL 2022**

VIAJEROS HOSPEDADOS-INDEC

**+161%**  
INTERANUAL

**+105,4%**  
ACUM.  
INTERANUAL



**EMPLEO PRIVADO FORMAL.  
MARZO 2021**

SIPA-MINISTERIO DE TRABAJO

**+0,3%**  
INTERMENSUAL  
DESEST

**+3,7%**  
INTERANUAL



**EMPLEO PYME\*  
ABRIL 2022**

EIL-MINISTERIO DE  
TRABAJO

EMPRAS DE  
10 A 49  
OCUPADOS

**+0,1%**  
INTERMENSUAL

**+1,3%**  
INTERANUAL

EMPRESAS DE  
50 A 199  
OCUPADOS

**0%**  
INTERMENSUAL

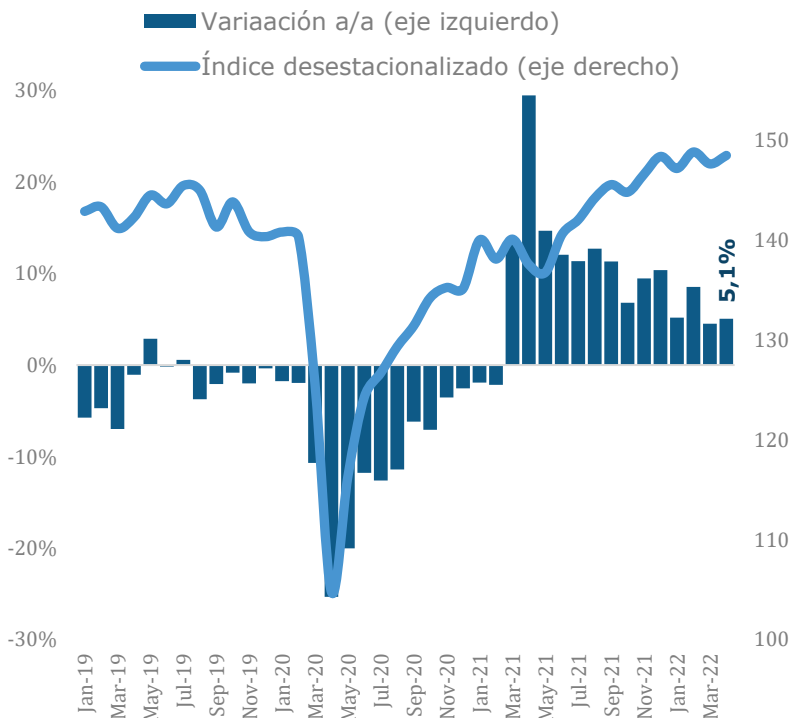
**+2,6%**  
INTERMENSUAL

\*Aproxima por empleo en empresas de entre 5 y 200 ocupados



## ACTIVIDAD GENERAL

### Estimador mensual de actividad económica (EMAE)

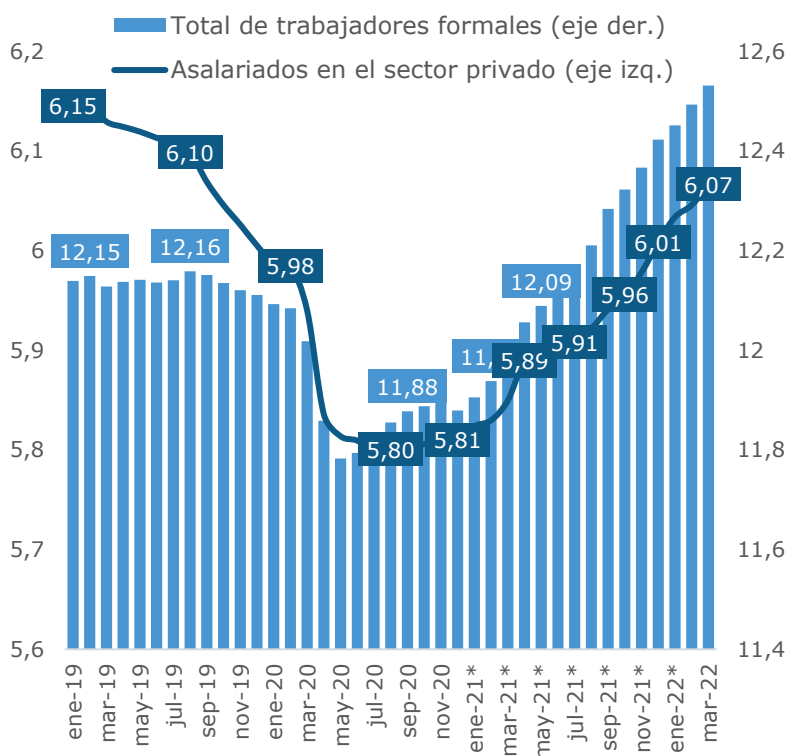


Fuente: CAME en base a INDEC

- En abril la actividad general creció 0,6% frente a marzo y 5,1% en la comparación interanual. Con todo, en el primer cuatrimestre del año acumula un avance del 5,7% frente al mismo período de 2021.

- No obstante, todo indica que sostener la recuperación general que se observó durante el segundo semestre de 2021 empieza a complejizarse. Durante estos primeros meses del año la actividad viene mostrando una tendencia oscilante (cayó en enero y marzo y creció en febrero y abril), razón por la cual la actividad se mantuvo prácticamente sin cambios entre abril y el último diciembre.

### Trabajadores registrados en la seguridad social (millones)



- En cambio, el empleo formal sigue creciendo. El total de trabajadores creció en marzo 0,3% mensual y 4,7% interanual, acumulando un alza frente al último diciembre de 0,9%.

- En el segmento de asalariados privados registrados la tendencia es la misma. En marzo la cantidad de asalariados registrados creció 0,3% frente a febrero y 3,7% interanual. Con todo, acumuló frente al cierre del año pasado un avance del 1%.

Fuente: CAME en base a Ministerio de Trabajo



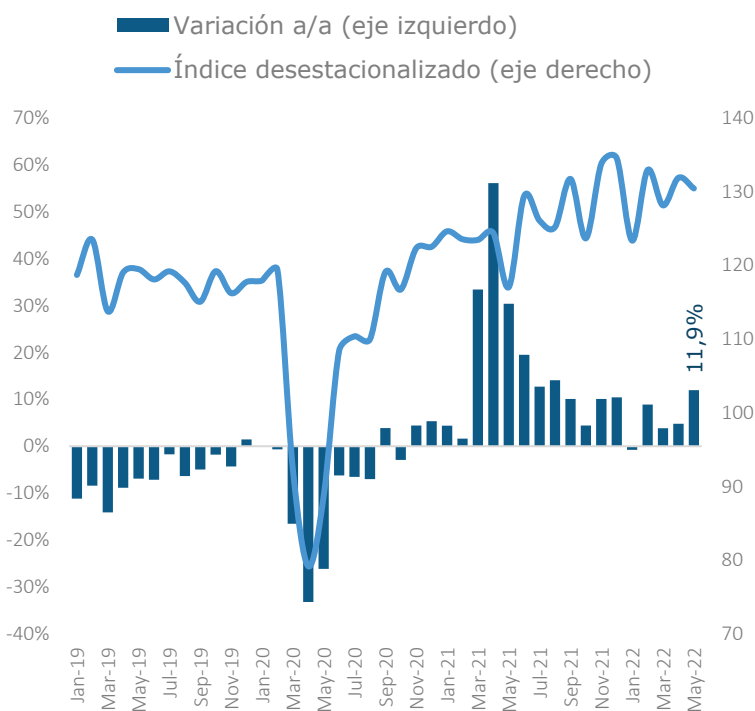


## INDUSTRIA MANUFACTURERA

### Índice de Producción Industrial (IPI) Manufacturero

- En mayo la actividad industrial cayó 1,1% frente a abril, aunque creció 11,9% interanual (en mayo 2021 había habido una baja pronunciada). Con todo, en los primeros cinco meses del año acumuló una mejora del 5,7% frente al mismo período de 2021.

- Al igual que la actividad general, la industria también muestra una tendencia oscilante en el ritmo de actividad de los últimos meses, que en este caso llevó a que entre mayo y el último diciembre registre una baja del 3%.

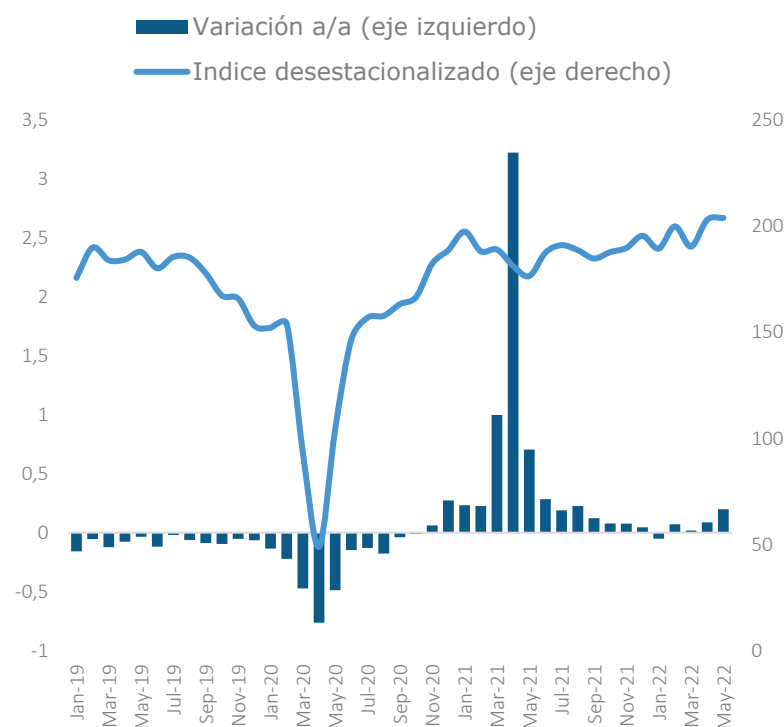


Fuente: CAME en base a INDEC



## CONSTRUCCIÓN

### Indicador Sintético de la Actividad de la Construcción (ISAC)



- En la construcción, por el momento, la tendencia a la recuperación se mantiene. Aunque en mayo la actividad no avanzó frente al mes anterior, creció 19,9% interanual y en los primeros cinco meses del año acumuló una mejora del 19,9% frente al mismo período de 2021.

- Asimismo, a pesar de que registró una baja mensual durante el mes de marzo, en la comparación mayo 2022 frente a diciembre 2021 anotó un crecimiento del 4,3%.

Fuente: CAME en base a INDEC





## COMERCIO

### Ventas en supermercados, mayoristas y shoppings en términos reales. Abril 2022

Indicador	Variación interanual	Variación acumulada interanual
Ventas en supermercados	3,1%	3,4%
Ventas en mayoristas	-0,4%	0,1%
Ventas en Shoppings	100,2%	40,8%

Fuente: CAME en base a INDEC

- En abril las ventas en supermercados y shoppings siguieron mejorando. Descontando el efecto de la inflación, crecieron en el primer caso 3,1% interanual y se duplicaron en el segundo (abril de 2021 fue un mes complejo en materia sanitaria). En cambio, las ventas en mayoristas cayeron en el mes 0,4% en la comparación interanual.
- No obstante, en el acumulado del primer cuatrimestre de 2022 los tres segmentos muestran una recomposición de la actividad frente al mismo período de 2021 (3,4% en supermercados, 0,1% en mayoristas y 40,8% en *shoppings*), sensiblemente más notoria en el caso de los *shoppings* producto de que la base de comparación (2021) todavía se encuentra fuertemente afectada por el impacto de las restricciones a la libre movilidad.



## TURISMO

### Encuesta de Ocupación Hotelera. Abril 2022

Indicador	Variación interanual	Variación acumulada interanual	
Viajeros hospedados	160,9%	105,4%	
Pernoctaciones	158,0%	108,3%	
Indicador	Abr-22	Abr-21	Abr-19
Tasa de ocupación de habitaciones	49,1%	29,9%	45,0%

Fuente: CAME en base a INDEC

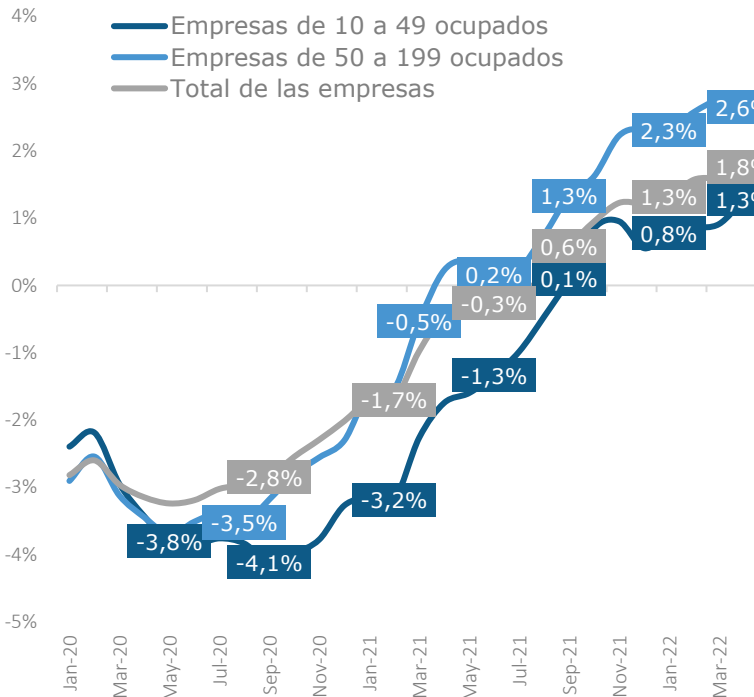
- El turismo se siguió recuperando en abril: la tasa de ocupación de habitaciones alcanzó el 49,1%, cifra 19 puntos más alta que la registrada en el mismo mes de 2021 y la cantidad de viajeros y de pernoctaciones registradas durante el primer cuatrimestre del año se duplicó en relación al mismo período de 2021.
- Asimismo, la brecha de actividad con respecto a pre pandemia se empieza a acortar. Tomando como punto de comparación abril de 2019, la cantidad de viajeros cayó solo 2,9% interanual, mientras que crecieron levemente la cantidad de habitaciones ocupadas (2%) y de pernoctaciones (4,7%).



## EMPLEO PYME

### Encuesta de Indicadores Laborales.

#### Variación interanual del nivel de empleo privado formal por cantidad de ocupados



- De acuerdo con la Encuesta de indicadores Laborales del Ministerio de Trabajo, en abril de 2022 el empleo privado formal en los principales aglomerados urbanos del país siguió creciendo (0,1% intermensual y 1,8% interanual).

- El avance fue generalizado en todos los segmentos de empresas según su tamaño, aunque el mayor dinamismo lo mostraron las medianas empresas (50 a 200 ocupados). Allí el empleo creció durante abril 2,6% interanual, versus 1,3% en las pequeñas (10 a 49 ocupados) y 1,4% en las grandes (más de 200 ocupados).

Fuente: CAME en base a Ministerio de Trabajo

### Puestos de trabajo asalariados formales en PyMEs\*. Tercer trimestre 2021 Industria, Comercio y Servicios.

Sector y tamaño de empresa	Var. interanual	Var. acum. anual	Var. acum. Vs 2019
<b>Pyemes Industriales</b>	<b>1,4%</b>	<b>1,2%</b>	<b>-1,7%</b>
Medianas	2,7%	2,3%	-1,0%
Micro y pequeñas	0,1%	0,0%	-2,4%
<b>Comercio Pyeme</b>	<b>0,7%</b>	<b>-0,6%</b>	<b>-3,2%</b>
Medianas	2,5%	1,2%	0,3%
Micro y pequeñas	0,0%	-1,2%	-4,3%
<b>Servicios Pyeme</b>	<b>-0,3%</b>	<b>-2,5%</b>	<b>-7,3%</b>
Medianas	1,8%	0,0%	-4,0%
Micro y pequeñas	-2,0%	-4,6%	-10,0%
<b>Total (industria, comercio y servicios)</b>	<b>0,3%</b>	<b>-1,2%</b>	<b>-5,1%</b>
Medianas	2,2%	0,8%	-2,5%
Micro y pequeñas	-0,9%	-2,6%	-6,7%

Fuente: CAME en base a Ministerio de Trabajo. Nota:\* la clasificación por tamaño refiere al encuadre frente a AFIP.

- En el tercer trimestre de 2021 (último datos disponible), la cantidad de puestos de trabajo asalariados formal registró un alza del 0,3% interanual, aunque en el promedio de los primeros nueve meses del año todavía se registraba una merma del 1,2% interanual y del 5,1% en relación al mismo período de 2019.

- Las PyMEs del sector industrial son las que mostraron en el período una recuperación más pronunciada, con avances en los niveles de empleo tanto frente al tercer trimestre de 2020 como en el promedio de los primeros nueve meses del año.