



Financiamiento PyME

Informe N° 8



RESUMEN EJECUTIVO

Fondeo

En marzo el crédito PyME* volvió a crecer en términos reales en la comparación interanual (12,2%), pero se contrajo 1,9% frente al mes de febrero. Con todo, en el primer trimestre del año anotó un avance del 11,8% interanual.

Al igual que en los últimos meses, en el crédito al sector privado en su conjunto continuó cayendo (-5,1% interanual, -2,1% intermensual).; por lo que **la participación PyME en el financiamiento total al sector privado*** sigue creciendo**. En marzo alcanzó el 24%, creciendo casi 4 puntos en relación al mismo mes de 2021 y manteniéndose constante con respecto al mes anterior (febrero 2022).

Principales instrumentos y tasas PyME

Se estima que en abril el financiamiento PyME siguió creciendo en relación al año anterior. Descontado el efecto de la inflación, los montos operados en los principales instrumentos PyME continuaron avanzando: +25,4% interanual los adelantos en cuenta corriente y +42,7% los documentos descontados.

Las tasas de interés** de los principales instrumentos PyME mantuvieron la tendencia al alza: en adelantos en cuenta corriente la suba de mayo fue de 1,9 puntos frente a abril y de 5,7 puntos en relación a diciembre; mientras que en el caso de los documentos descontados las mismas subas alcanzaron los 1,8 puntos y 7,3 puntos.

PRINCIPALES INDICADORES

FONDEO. MARZO 2022*

SALDOS PRÉSTAMOS PYME EN TÉRMINOS REALES

-1,9%
INTERMENSUAL

+12,2%
INTERANUAL

24%

PARTICIPACIÓN PYME EN
PRÉSTAMOS AL S. PRIVADO***
MARZO 2022

+3,7ptos
VS. MARZO 2021

+8,8ptos
VS. MARZO 2020

TASAS PYME. MAYO 2022**

TASAS NOMINALES ANUALES PONDERADAS

↑ 36,7%
DOCUMENTOS
DESCONTADOS

↑ 49,2%
ADELANTOS
CTA. CTE.

Fuente: CAME en base a BCRA e INDEC.

Notas: * Se corresponde con los saldos por préstamos en moneda local y extranjera, expresados en pesos. ** Se corresponden con los montos operados y tasas medias ponderadas por préstamos en moneda nacional, estimando para marzo 2022 una tasa de inflación del 6,5%. *** Se corresponde con la participación de los saldos por préstamos a pymes en el total de saldos por préstamos al sector privado no financiero (ambos en moneda local y extranjera, expresados en pesos).

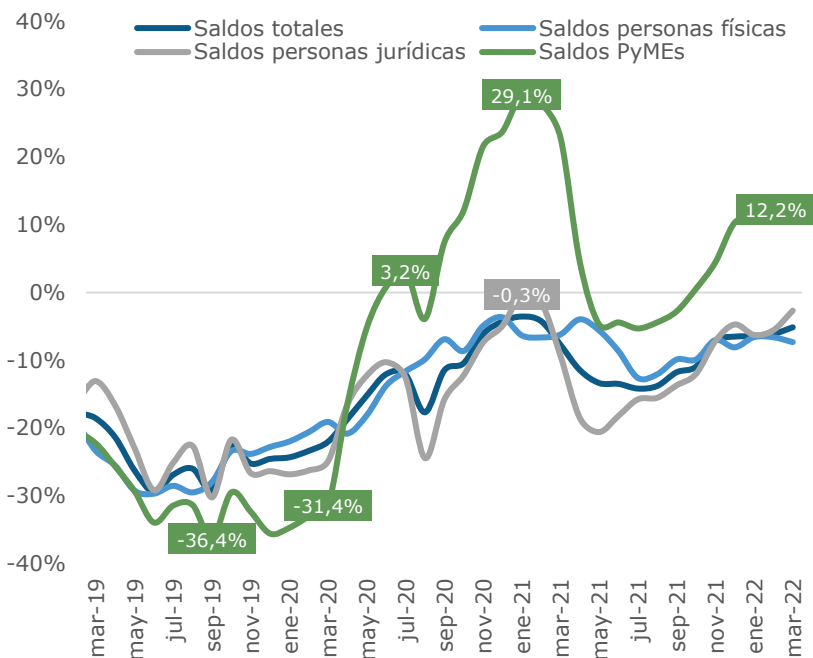




FONDEO PYME

Préstamos al sector privado no financiero. Total y por tipo de deudor.

En moneda local y extranjera. Saldos en términos reales, variación interanual



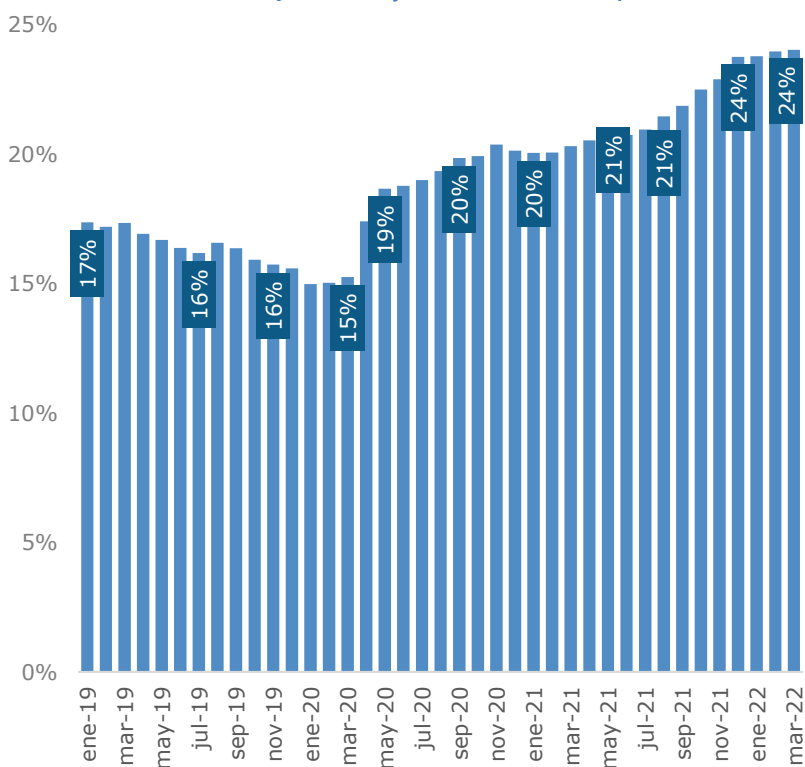
- El saldo de los préstamos otorgados al sector privado en su conjunto continuó cayendo en marzo: la baja fue del 2,1% frente a febrero y del 5,1% interanual, descontando el efecto de la inflación.

- En el segmento PyME también se registró una baja en relación a marzo (-1,9%), aunque en la comparación interanual siguió avanzando (12,2%), por lo que en el primer trimestre del año el crecimiento en términos reales fue del 11,8% interanual.

Fuente: CAME en base a BCRA e INDEC

Participación préstamos PyME en el total de préstamos al sector privado no financiero.

En moneda local y extranjera. Saldos en pesos corrientes.



- Como resultado, la participación de las PyMEs en el total del financiamiento al sector privado no financiero se mantuvo en marzo en 24%, misma cifra que durante febrero, y 3,7 puntos por encima del mismo mes de 2021.

Fuente: CAME en base a BCRA

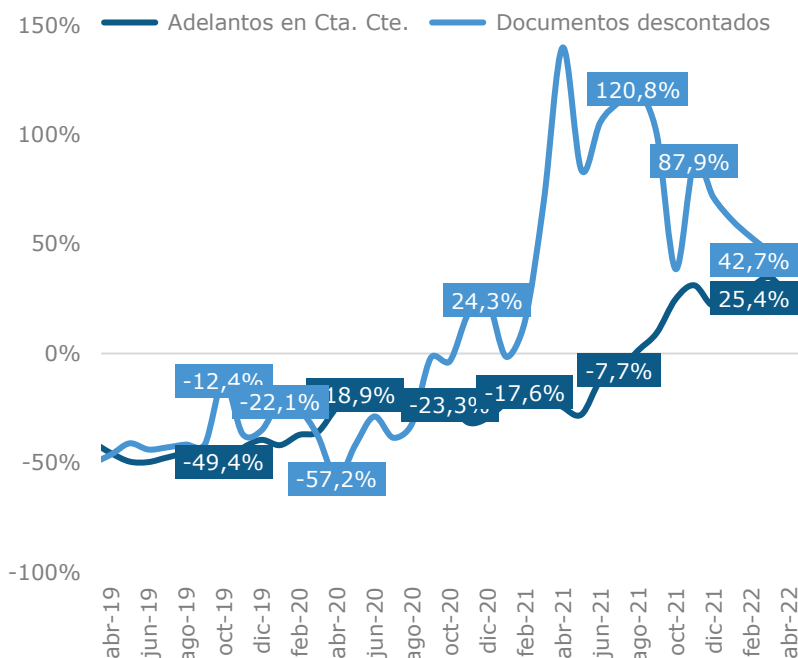




PRINCIPALES INSTRUMENTOS PYME

PyMEs. Montos operados por instrumento.

En moneda local. Variación interanual en términos reales.



Fuente: CAME en base a BCRA e INDEC

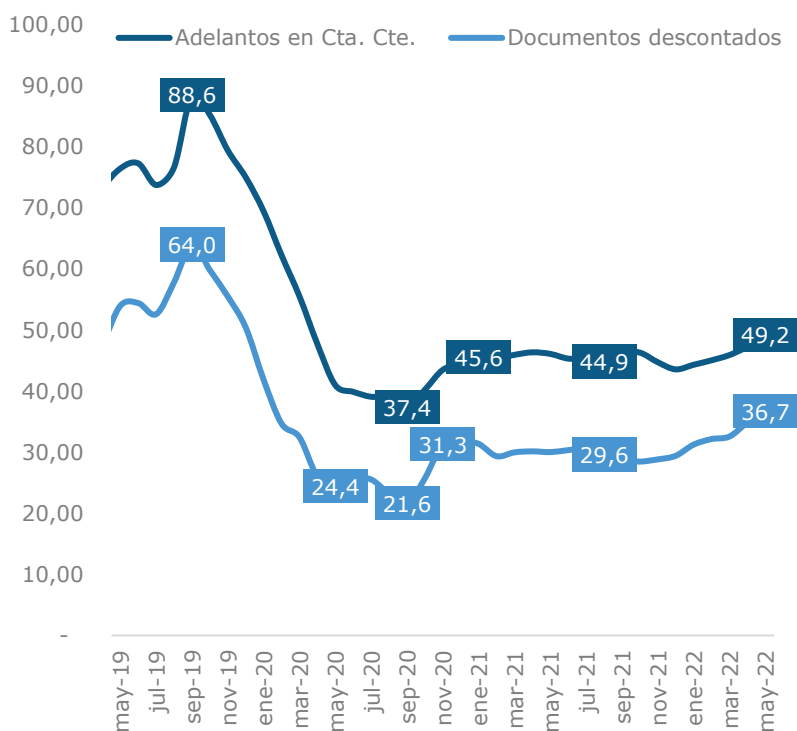
• Todo indica que, descontando el efecto de la inflación, en abril el financiamiento PyME siguió creciendo en la comparación interanual.

• Los montos operados en documentos descontados por PyMEs crecieron en el mes 42,7% interanual, y acumularon en el primer cuatrimestre del año 50% interanual.

• Los adelantos en cuenta corriente, por su parte, avanzaron en el mismo mes 25,4% interanual en términos reales, y 30% interanual en el primer cuatrimestre de 2022.

PyMEs. Tasa nominal anual ponderada por instrumento.

Por préstamos en moneda local.



Fuente: CAME en base a BCRA

• En línea con los incrementos dispuestos por el BCRA para la tasa de referencia de la política monetaria, las tasas de los principales instrumentos PyME siguieron creciendo: en mayo la TNA de adelantos en cuenta corriente alcanzó el 49,2% (+1,9 puntos en relación a abril y +5,7 puntos sobre diciembre de 2021), mientras que la correspondiente a documentos descontados fue del 36,7% (+1,8 puntos intermensual y +7,3 puntos desde diciembre).

