



# Financiamiento PyME

Informe N° 5



# RESUMEN EJECUTIVO

## Fondeo

Durante el último mes del año 2021 el crédito a las PyME\* creció 9,8% interanual en términos reales y 3,4% frente al mes de noviembre. Con todo, el avance acumulado en 2021 frente al 2020 fue del 5,2% en términos reales, con un descenso del 1,8% en términos reales si se toma como referencia el año 2019.

De este modo, dada la menor recuperación relativa de los demás segmentos de crédito al sector privado, la participación PyME en el financiamiento total\*\*\* alcanzó en diciembre de 2021 el 23,7%. La cifra da cuenta de un incremento de la participación de 3,5 puntos frente al mismo mes de 2020 y de 8,1 puntos si se toma como referencia diciembre de 2019

## Principales instrumentos y tasas PyME

En enero de 2022 los montos operados en los principales instrumentos de financiamiento PyME\*\* continuaron creciendo. Descontado el efecto de la inflación, en adelantos en cuenta corriente crecieron 29,3% interanual, mientras que la misma cifra ascendió al 60,9% en el caso de los documentos descontados.

Las tasas\*\*, en línea con la referencia fijada por la autoridad monetaria, comenzaron a tender al alza: en el caso de los adelantos se registró un incremento mensual de 0,75 puntos, mientras que en documentos la suba fue de 1,9 puntos.

## PRINCIPALES INDICADORES

### FONDEO. DICIEMBRE 2021\*

SALDOS PRÉSTAMOS PYME EN TÉRMINOS REALES

+3,4%  
INTERMENSUAL

+9,8%  
INTERANUAL

23,7%

PARTICIPACIÓN PYME EN  
PRÉSTAMOS AL S. PRIVADO\*\*\*  
DICIEMBRE 2021

+3,5ptos  
VS. NOV '20

+8,1ptos  
VS. NOV '19

### TASAS PYME. ENERO 2022\*\*

TASAS NOMINALES ANUALES PONDERADAS

↑31,2%  
DOCUMENTOS  
DESCONTADOS

↑44,3%  
ADELANTOS  
CTA. CTE.

Fuente: CAME en base a BCRA e INDEC.

Notas: \* Se corresponde con los saldos por préstamos en moneda local y extranjera, expresados en pesos. \*\* Se corresponden con los montos operados y tasas medias ponderadas por préstamos en moneda nacional. \*\*\* Se corresponde con la participación de los saldos por préstamos a pymes en el total de saldos por préstamos al sector privado no financiero (ambos en moneda local y extranjera, expresados en pesos).

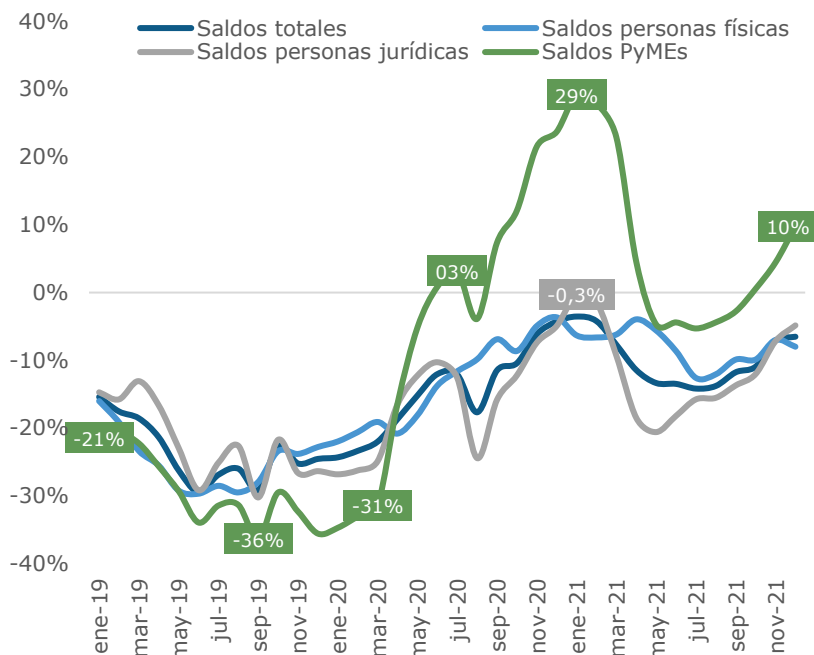




## FONDEO PYME

### Préstamos al sector privado no financiero. Total y por tipo de deudor.

En moneda local y extranjera. Saldos en términos reales, variación interanual



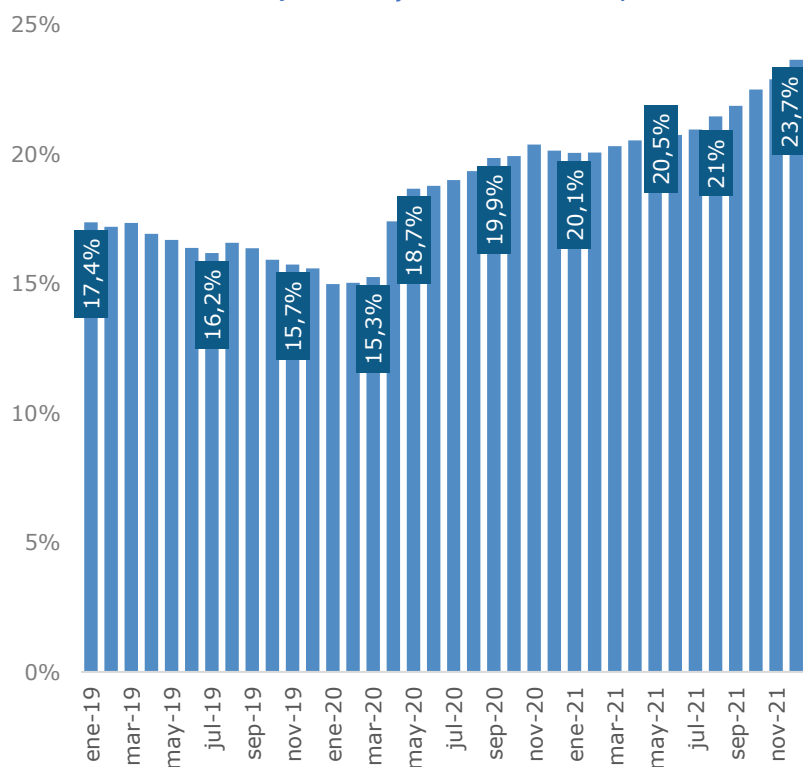
- En diciembre de 2021 el saldo de los préstamos otorgados al sector privado en su conjunto siguió cayendo. La baja fue del 6,5% interanual en términos reales, por lo que acumuló en 2021 una merma del 9,9% (-23,6% en relación a 2019).

- El segmento PyME, en cambio, acumuló en diciembre su tercera mejora consecutiva: creció 9,8% interanual descontado el efecto de la inflación, por lo que concluyó 2021 con una mejora acumulada del 5,2% frente a 2020 (en comparación con 2019 todavía se registra una caída del 1,8%).

Fuente: CAME en base a BCRA e INDEC

### Participación préstamos PyME en el total de préstamos al sector privado no financiero.

En moneda local y extranjera. Saldos en pesos corrientes.



- De este modo, dado que se sigue manteniendo la mejor *performance* relativa del financiamiento PyME frente al resto del sector privado no financiero, su participación en el total del financiamiento al segmento continuó creciendo. En diciembre rozó el 24%, cifra que representa un incremento de 3,5 puntos frente al registro de diciembre de 2020 y de 8,1 puntos frente al mismo mes de 2019.

Fuente: CAME en base a BCRA

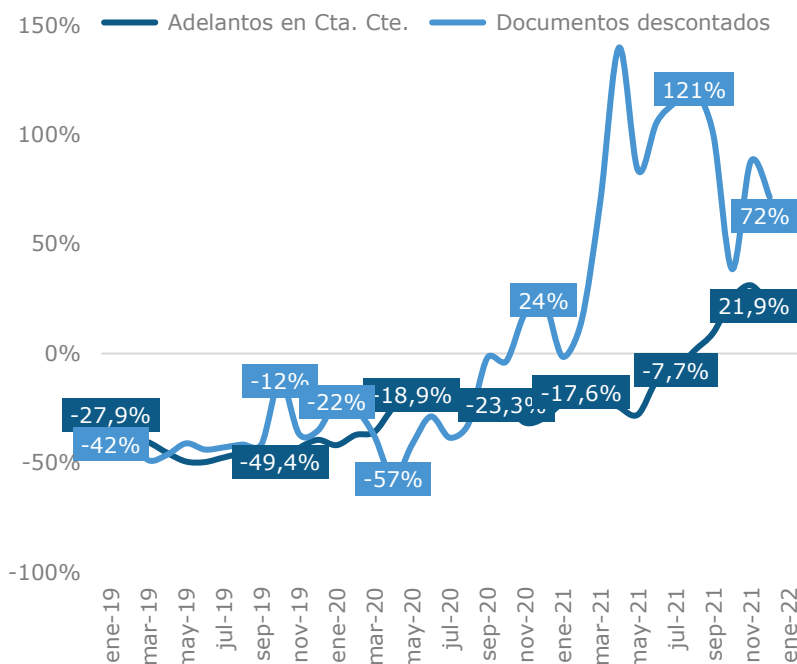




## PRINCIPALES INSTRUMENTOS PYME

### PyMEs. Montos operados por instrumento.

En moneda local. Variación interanual en términos reales.

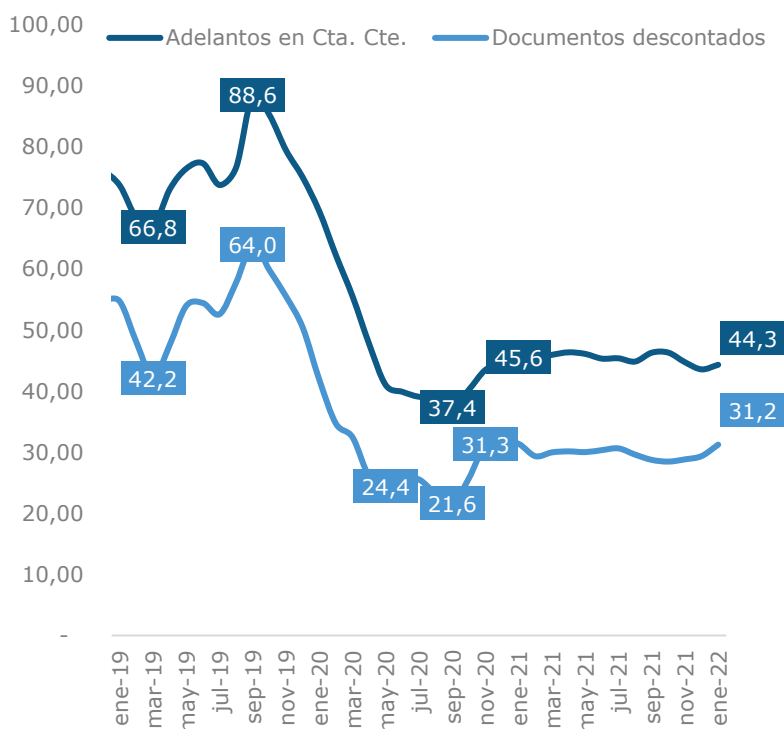


- En enero de 2022 montos operados en los principales instrumentos de financiamiento PyME mantuvieron la tendencia al alza. EN el caso de los adelantos en cuenta corriente el incremento en términos reales rozó el 22% interanual, mientras que en el descuento de documentos la mejora superó el 70% interanual.

Fuente: CAME en base a BCRA e INDEC

### PyMEs. Tasa nominal anual ponderada por instrumento.

Por préstamos en moneda local.



- Las tasas PyME, en línea con el incremento de la referencia dispuesto por el BCRA, comenzaron a subir. La correspondiente a adelantos en cuenta corriente se alzó 0,75 puntos en relación a diciembre de 2021, y la de descuento de documentos subió 1,9 puntos.

Fuente: CAME en base a BCRA

