

# Boletín Económico Mensual

13/3/2025



Confederación Argentina de la Mediana Empresa



ESTADÍSTICAS  
e INFORMES

Miércoles, 13 de marzo de 2025

## Comercio pyme

Febrero 2025

### IVM

24%

Variación interanual

## Industria pyme

Enero 2025

### IPIP

12,2%

Variación interanual

## Ec. regionales

Enero 2025

### IPOD

3,8

Veces que se multiplica el precio

## Exportaciones Pymes

Enero 2025

USD 755 millones

Var. I.A.  
↑ 22,2%

## Exportaciones regionales

Acumulado febrero 2024 - enero 2025

USD 8.778 millones

Var. I.A.  
↑ 22,9%

Tasa de interés de referencia

29%



Fuente: BCRA al 13/3/2025

Inflación mensual de enero

2,2%



Fuente: Instituto Nacional de Estadísticas y Censos (INDEC)

## Riesgo país

718 puntos

↑ 6,7%

Variación 30 días

Fuente: J.P. Morgan Chase, Emerging Markets Bonds Index (EMBI) al 13/3/2025.

## Nivel de salarios

Sector privado registrado, diciembre.

↑ 2,80%

Variación mensual

Fuente: Índice de Salarios, Instituto Nacional de Estadísticas y Censos (INDEC)

## Actividad de la construcción

Enero 2025

↓ -1,30%

Variación interanual

Fuente: ISAC, Instituto Nacional de Estadísticas y Censos (INDEC)

## Actividad

Estimación preliminar, diciembre.

↑ 5,50%

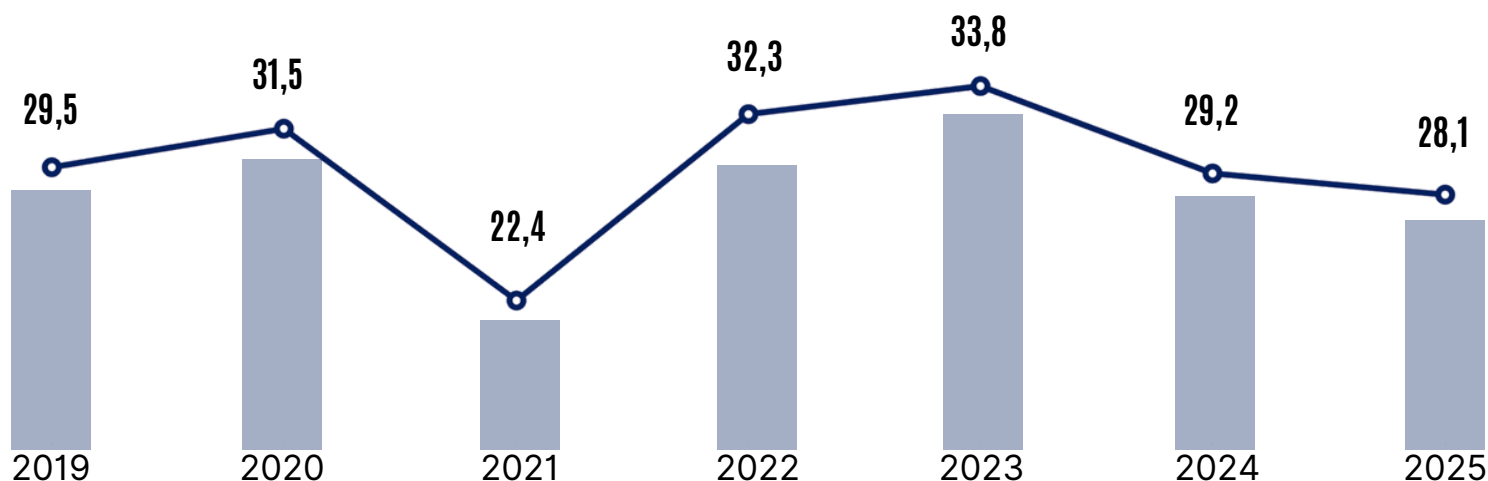
Variación interanual

Fuente: EMAE, Instituto Nacional de Estadísticas y Censos (INDEC)

Miércoles, 13 de marzo de 2025

## Evolución de la cantidad de turistas. En millones.

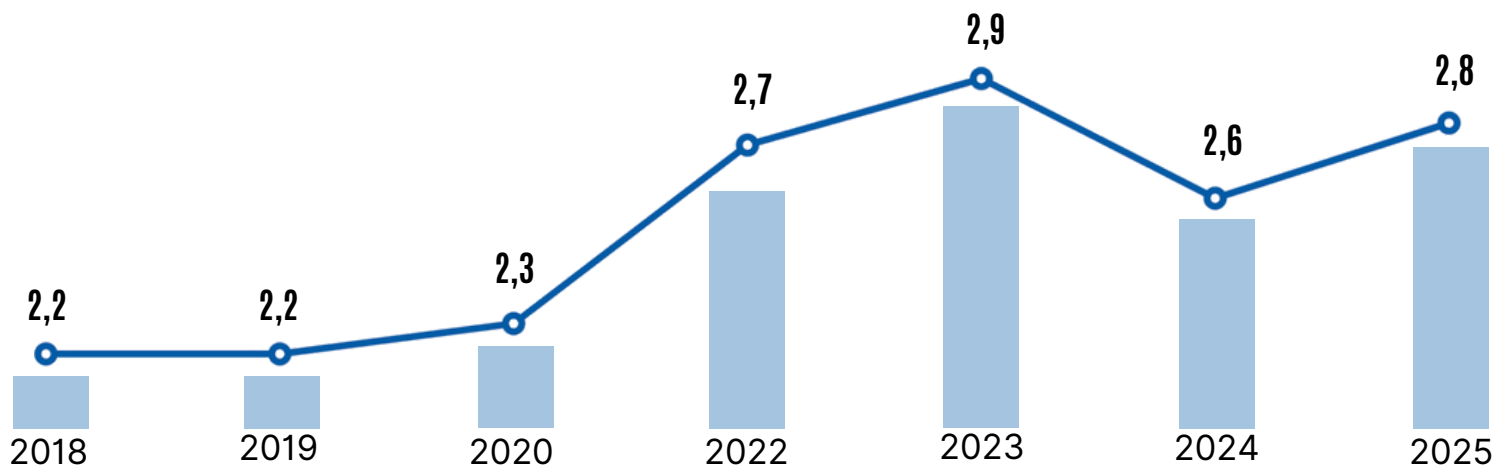
Temporada verano 2025.



Fuente: Confederación Argentina de la Mediana Empresa en base a datos primarios publicados por INDEC

## Evolución de la cantidad de turistas. En millones.

Fin de semana largo de carnaval 2025.



Fuente: Confederación Argentina de la Mediana Empresa en base a datos primarios publicados por INDEC

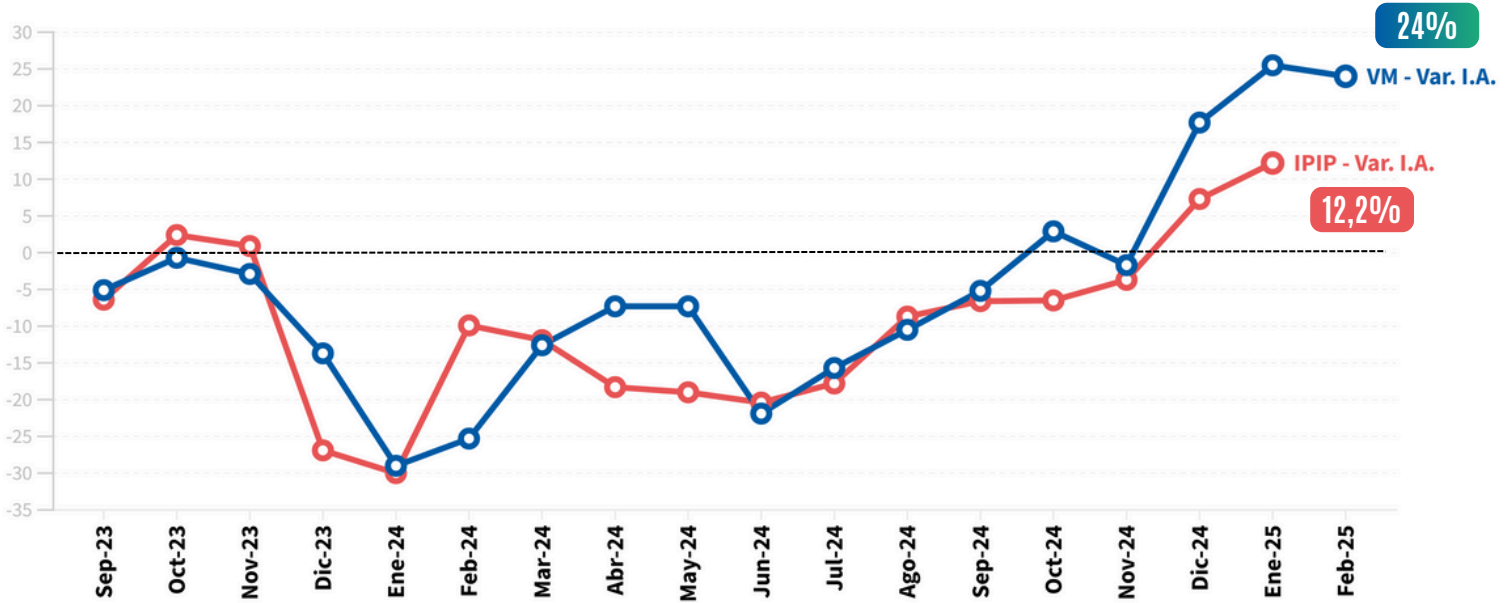
Miércoles, 13 de marzo de 2025

## Panorama interno - Pyme



### Producción Industrial PyME - Ventas Minoristas PyME

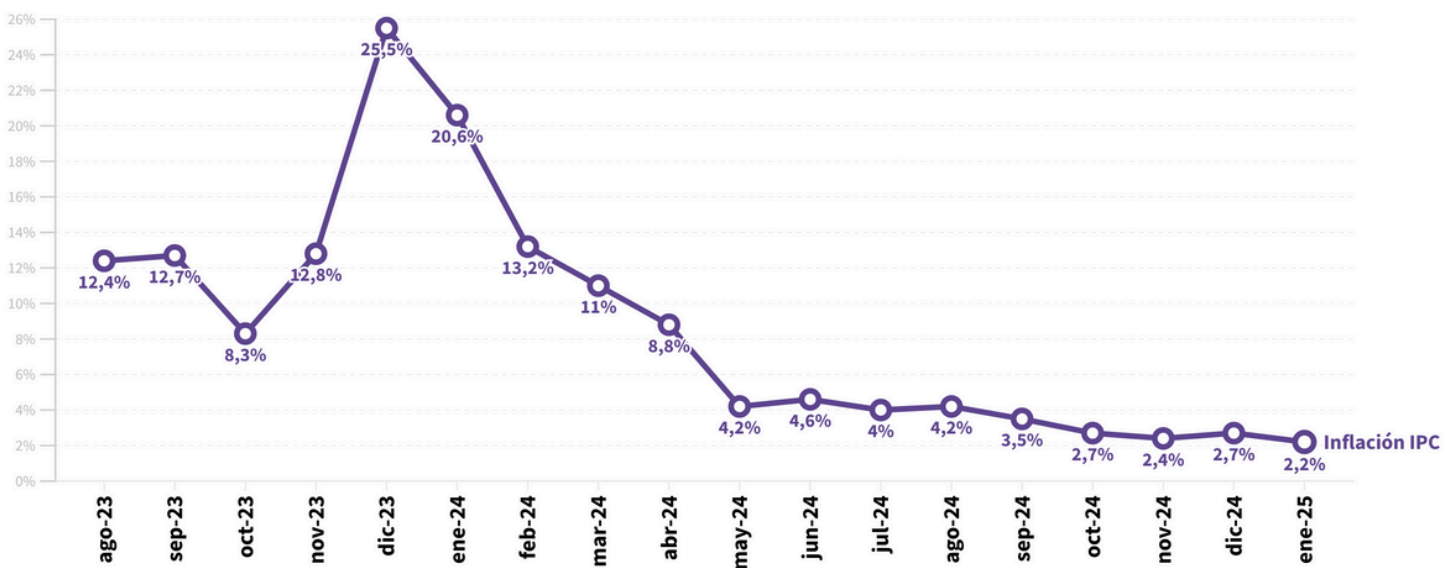
Variación interanual. Últimos 18 meses.



Fuente: Confederación Argentina de la Mediana Empresa

### Inflación - Nacional

Variación mensual. Últimos 18 meses.



Fuente: Elaboración propia en base a INDEC

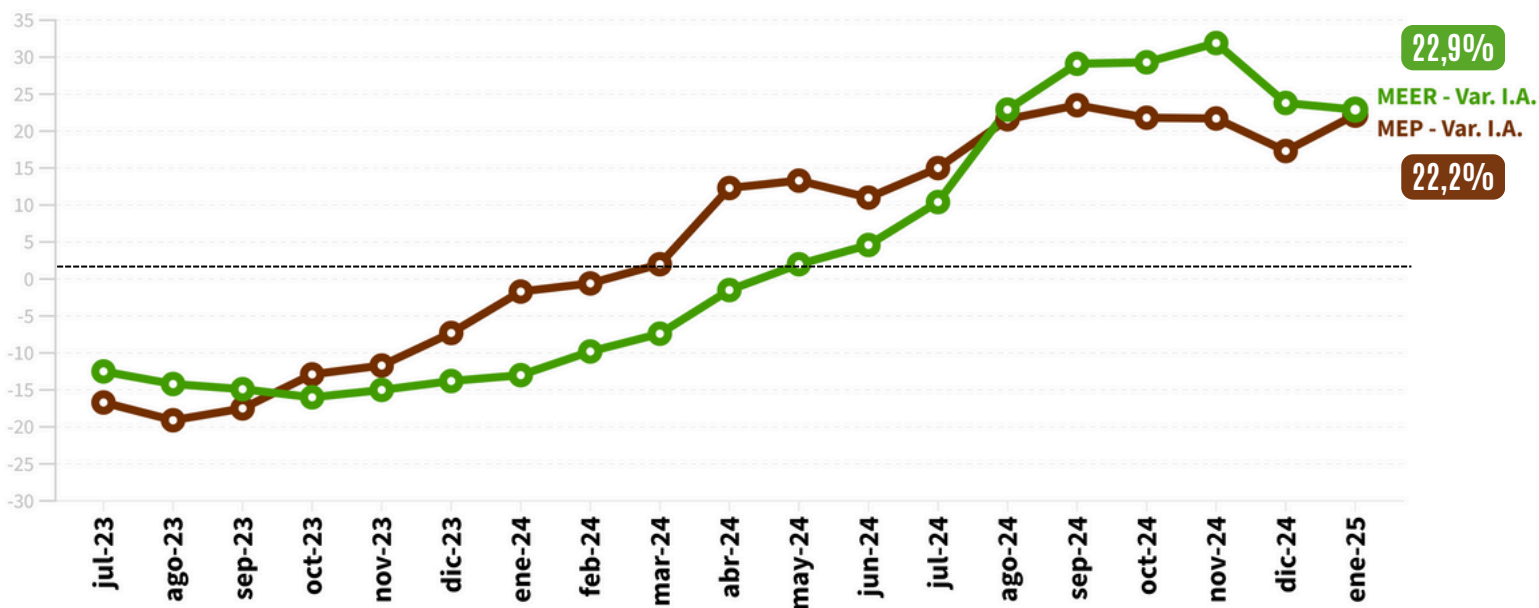
Miércoles, 13 de marzo de 2025

## Panorama externo - Pyme



### Exportaciones de las Economías Regionales - Exportaciones de las Pymes

Variación interanual. Últimos 18 meses.

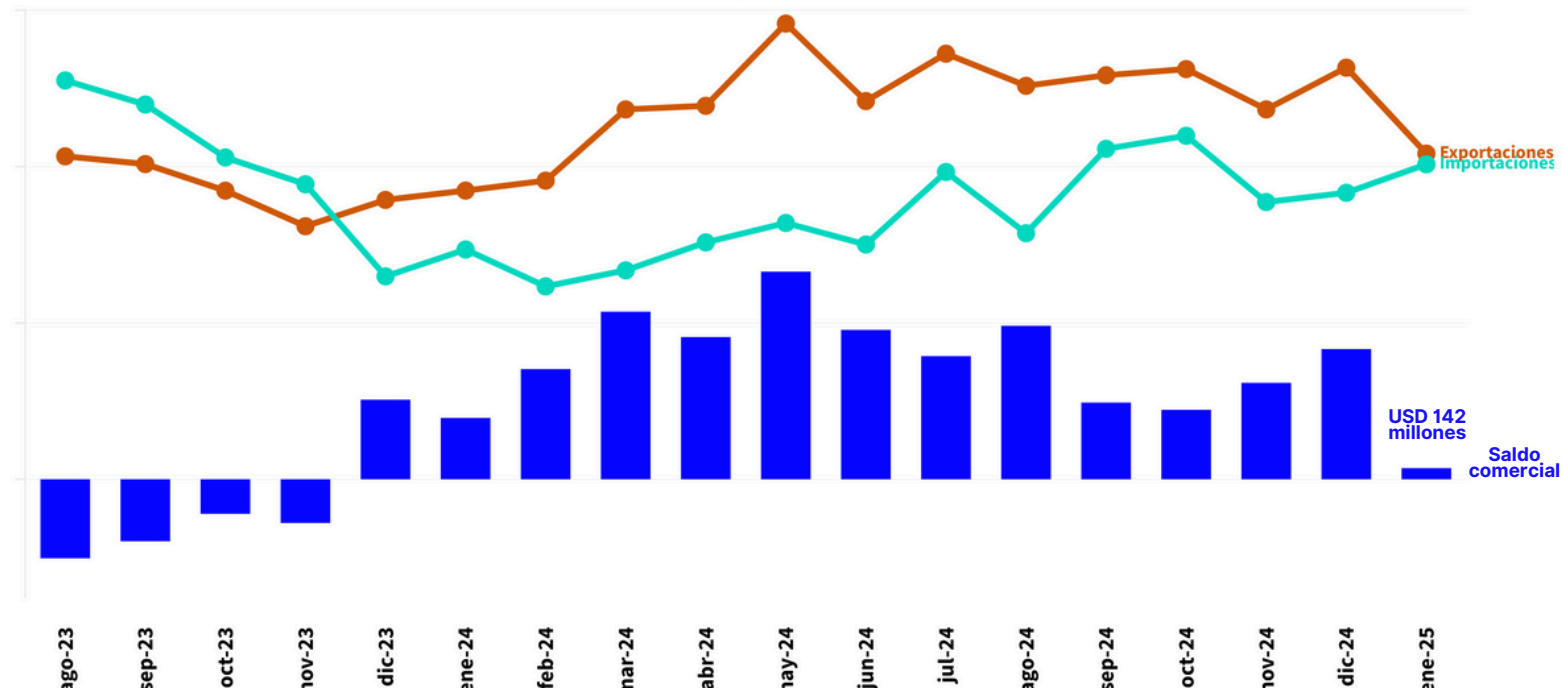


Fuente: Confederación Argentina de la Mediana Empresa

## Panorama externo - Nacional

### Comercio internacional argentino

Exportaciones, Importaciones y Balanza Comercial. Últimos 18 meses.



Fuente: Confederación Argentina de la Mediana Empresa en base a datos primarios publicados por INDEC

Miércoles, 13 de marzo de 2025

## Información adicional pyme:

- En febrero la **variación intermensual desestacionalizada** del **Índice de Ventas Minoristas (IVM)** experimentó una disminución del **2,9%**. A pesar del incremento interanual en las ventas registrado en el último mes, el comercio enfrenta desafíos en los próximos períodos, donde la evolución del poder adquisitivo de los consumidores será un factor clave, dado que muchos encuestados señalaron una marcada priorización de gastos esenciales. La competencia informal sigue siendo un tema recurrente
- Por otro lado, en el **Índice de Producción Industrial Pyme (IPIP)** del mes de enero, marcó un incremento del **4,8%**, reflejando el repunte de la actividad industrial.
- En el **comercio exterior**, las exportaciones pymes argentinas medidas en dólares continúan creciendo desde marzo. En el caso de las **economías regionales**, los valores positivos se observan desde el mes de mayo.

Miércoles, 13 de marzo de 2025

## Información adicional nacional:

- A la fecha de redacción del presente informe las cotizaciones fueron:
- **Oficial: \$ 1.098,2 (+1,1%) [últimos 30 días]**
- **MEP: \$ 1.229,3 (+3,5%) [últimos 30 días]**
- **CCL: \$ 1.229,6 (+3,2%) [últimos 30 días]**
- A nivel general, enero es el decimocuarto mes consecutivo que cierra con **superávit de balanza comercial**, acumulando USD 20.190 millones desde diciembre de 2023.
- El índice de salarios del sector registrado tuvo un aumento del 2,4% en el mes de diciembre. En la comparación interanual se observó un incremento del 137,7%.
- En diciembre de 2024, por segundo mes consecutivo, el Estimador Mensual de la Actividad Económica (EMAE) volvió a arrojar una variación interanual positiva del 5,5%. En la variación intermensual desestacionalizada se observó un incremento del 0,5%.

Miércoles, 13 de marzo de 2025

## Información financiera nacional:

- **S&P Merval (USD):** En los últimos 30 días se detecta un descenso del -4,2%.
- **AL30D:** Al día de la confección del boletín a las 9:45, cotiza a **USD 64,7**. (-0,2% últimos 30 días)
- La cantidad de turistas que viajaron entre el 15 de diciembre de 2024 y el 28 de febrero de 2025 se redujo 3,9% frente a la anterior temporada. La actual presentó una dinámica diversa, marcada por cambios en las preferencias de los turistas y en las condiciones económicas del país. Mientras que el turismo interno logró sostenerse en varias regiones, se observó un aumento significativo en la cantidad de argentinos que optaron por viajar al exterior.
- El fin de semana extralargo de Carnaval reafirmó su rol como un motor clave para el turismo en Argentina, con 2,8 millones de personas movilizándose por distintos puntos del país, lo que representó un incremento del 7,6% respecto al año anterior.



# Boletín económico mensual

13/3/2025



Confederación Argentina de la Mediana Empresa



ESTADÍSTICAS  
e INFORMES

Contacto:

[estadisticas@came.org.ar](mailto:estadisticas@came.org.ar)

[cmontiel@came.org.ar](mailto:cmontiel@came.org.ar)