

# Boletín Económico Mensual

4/11/2024



Confederación Argentina de la Mediana Empresa



ESTADÍSTICAS  
e INFORMES

Lunes, 4 de noviembre de 2024

## Comercio pyme

Octubre 2024

### IVM

**+2,9%**

Variación interanual

## Industria pyme

Septiembre 2024

### IPIP

**-6,6%**

Variación interanual

## Ec. regionales

Septiembre 2024

### IPOD

**3,4**

Veces que se multiplica el precio

## Exportaciones Pymes

Acumulado 2024

**USD 7.369 millones**

Var. I.A.  
**↑ 23,5%**

## Exportaciones regionales

Acumulado octubre 2023 - septiembre 2024

**USD 8.649 millones**

Var. I.A.  
**↑ 29,1%**

Tasa de interés de referencia

**35%**



Fuente: BCRA al 4/11/2024

Inflación mensual de septiembre

**3,5%**



Fuente: Instituto Nacional de Estadísticas y Censos (INDEC)

## Riesgo país

**955 puntos**

**↓ 24,5%** Variación 30 días

Fuente: J.P. Morgan Chase, Emerging Markets Bonds Index (EMBI) al 4/11/2024.

## Índice de salarios

Sector privado registrado, agosto.

**↑ 50%**

Variación mensual

Fuente: Instituto Nacional de Estadísticas y Censos (INDEC)

## Actividad de la construcción

Agosto 2024

**↓ -26,4%**

Variación interanual

Fuente: Instituto Nacional de Estadísticas y Censos (INDEC)

## EMAE

Estimación preliminar, agosto.

**↓ -3,8%**

Variación interanual

Fuente: Instituto Nacional de Estadísticas y Censos (INDEC)

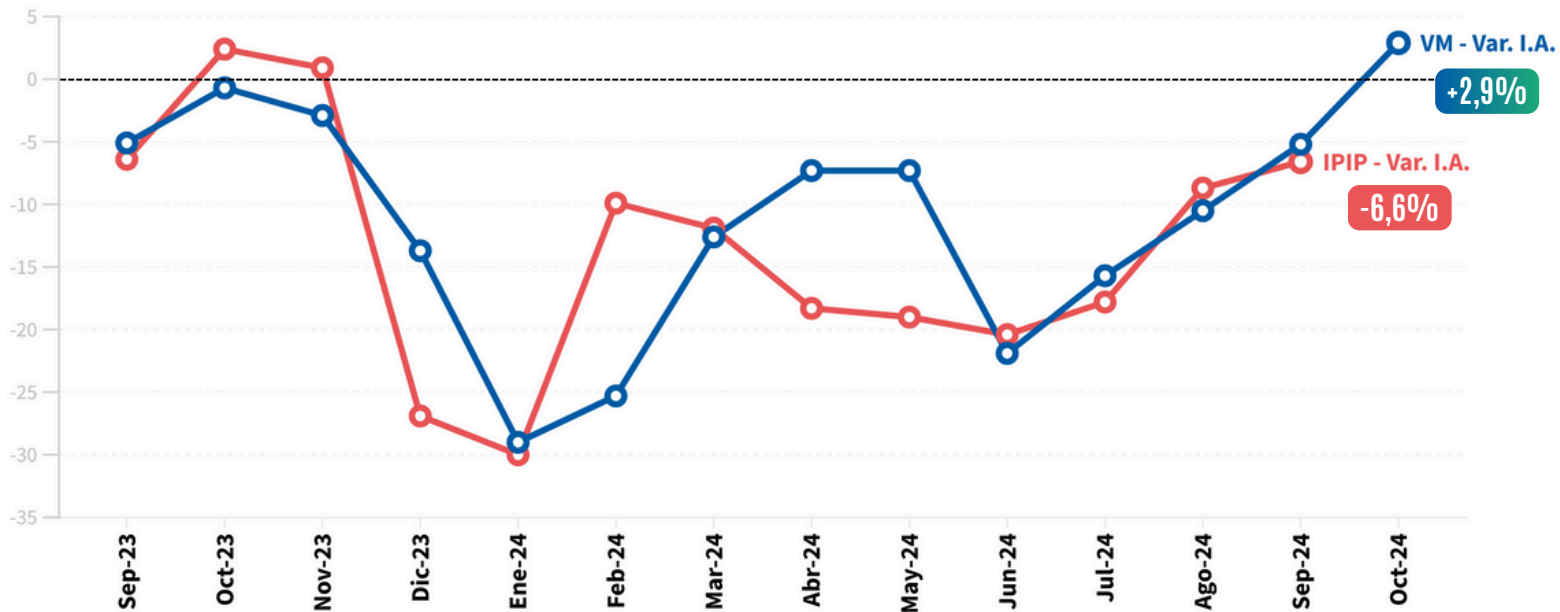
Lunes, 4 de noviembre de 2024

## Panorama interno - Pyme



### Producción Industrial PyME - Ventas Minoristas PyME

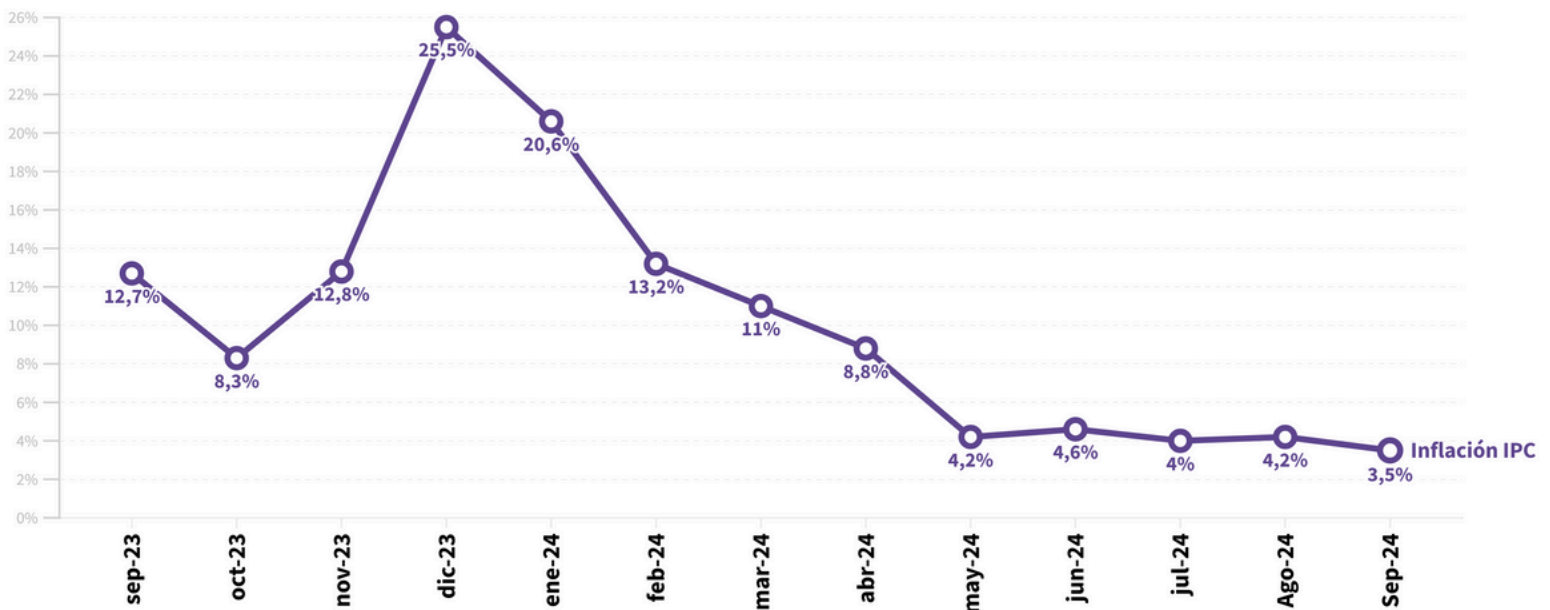
Variación interanual. Septiembre 2023 - Octubre 2024



Fuente: Confederación Argentina de la Mediana Empresa

### Inflación - Nacional

Variación interanual. Septiembre 2023 - Septiembre 2024



Fuente: Elaboración propia en base a INDEC

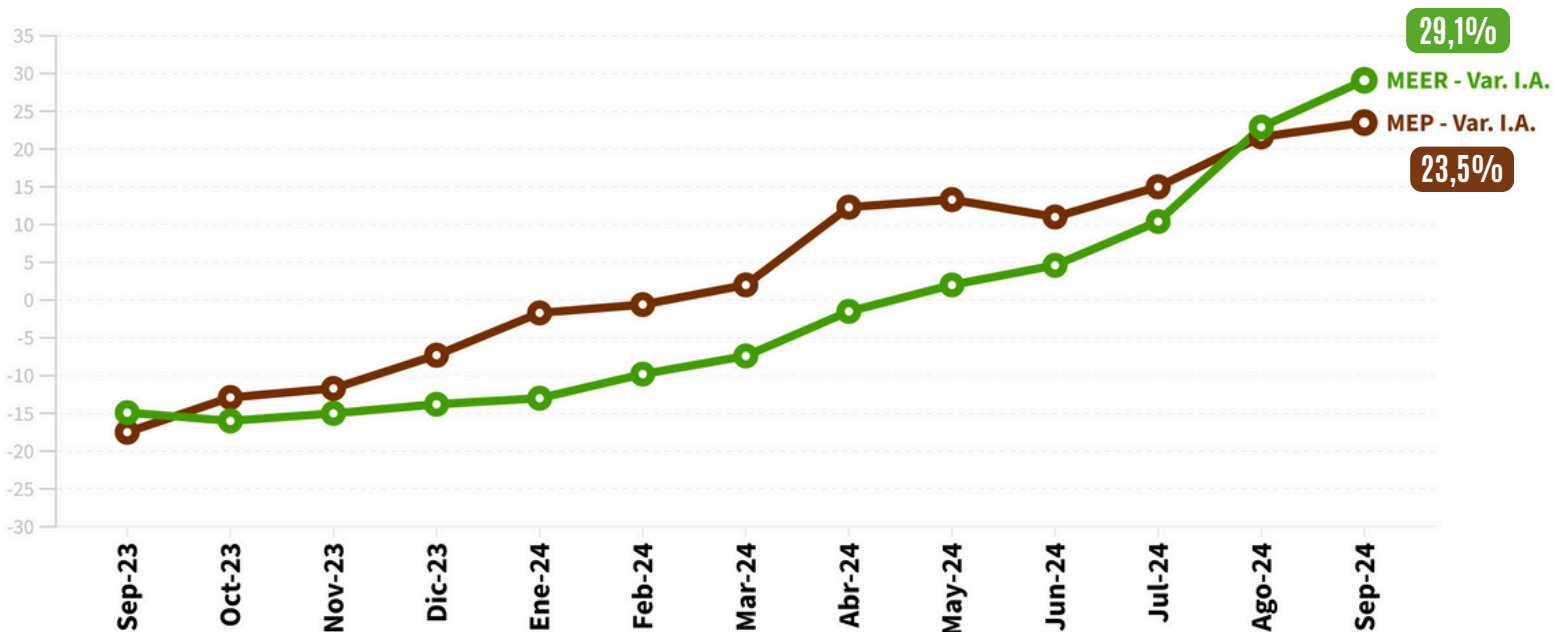
Lunes, 4 de noviembre de 2024

## Panorama externo - Pyme



### Exportaciones de las Economías Regionales - Exportaciones de las Pymes

Variación interanual. Septiembre 2023 - Septiembre 2024

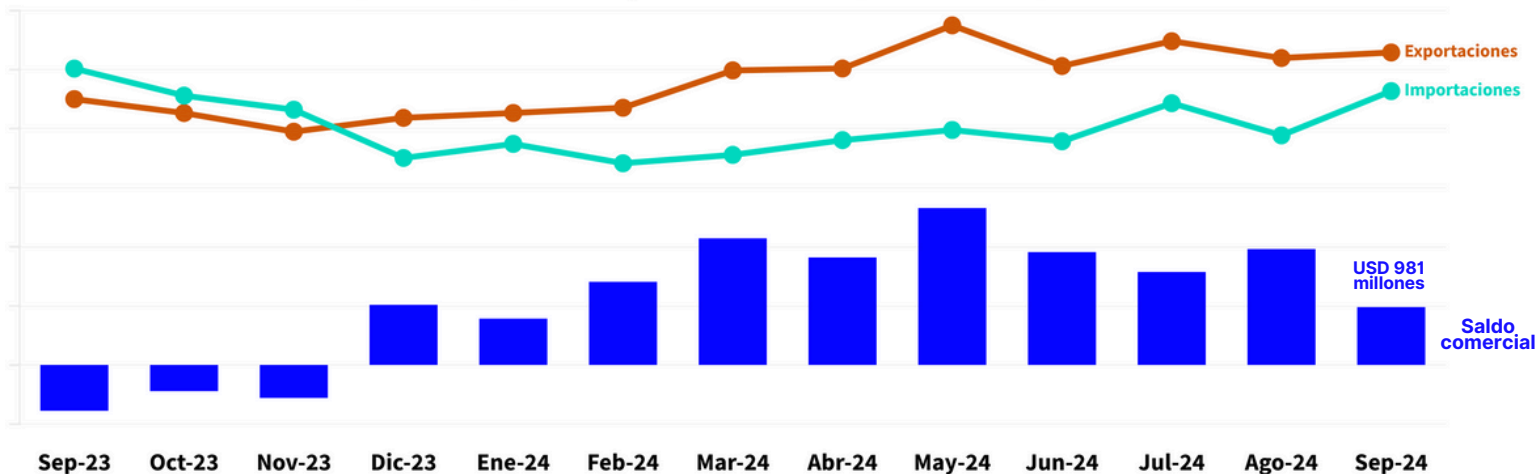


Fuente: Confederación Argentina de la Mediana Empresa

## Panorama externo - Nacional

### Comercio internacional argentino

Exportaciones, Importaciones y Balanza Comercial. Septiembre 2023 - Septiembre 2024



Fuente: Confederación Argentina de la Mediana Empresa en base a datos primarios publicados por INDEC

Lunes, 4 de noviembre de 2024

## Información adicional pyme:

- Las **variación intermensual desestacionalizada** del **Índice de Ventas Minoristas (IVM)** fue de **+7,4%** en el mes de octubre. Cabe destacar que, luego de 22 meses, la variación interanual vuelve a marcar un valor positivo (+2,9%). Por otro lado y tal los datos obtenidos en el **Índice de Producción Industrial Pyme (IPIP)** en el mes de septiembre en la actividad industrial se observó un incremento del **3,7%**.
- En el **comercio exterior**, las exportaciones pymes argentinas medidas en dólares continúan creciendo desde marzo. En el caso de las **economías regionales**, los valores positivos se observan desde el mes de mayo.

Lunes, 4 de noviembre de 2024

## Información adicional nacional:

- A la fecha de redacción del presente informe las cotizaciones fueron:
- **Oficial: \$ 1.020,7 (+ 1,2%) [últimos 30 días]**
- **MEP: \$ 1.146,2 (-3,5%) [últimos 30 días]**
- **CCL: \$ 1.176,7 (-4%) [últimos 30 días]**
- A nivel general, septiembre es el décimo mes consecutivo que cierra con **superávit de balanza comercial**, acumulando USD 16.259 millones desde diciembre de 2023.
- La **inflación** continúa en ritmo descendente desde el mes de diciembre 2023. Aún así, acumula 101,6% en lo que va del año.

Lunes, 4 de noviembre de 2024

## Información adicional nacional:

- El **índice de salarios del sector registrado** tuvo un aumento del 4,9% en el mes de agosto y acumula 108,3% de incremento en los primeros 6 meses del año.
- En **agosto de 2024**, el Estimador Mensual de la Actividad Económica (**EMAE**) arrojó una variación interanual negativa del 3,8%. En la variación intermensual desestacionalizada se observa un incremento del 0,2%.

## Información financiera nacional:

- **S&P Merval (USD)**: En los últimos 30 días se detecta un aumento del 5,4%.
- **AL30D**: Al día de la confección del boletín a las 11:00, cotiza a **USD 65,2**. (+9,5% últimos 30 días)

# Boletín económico mensual

4/11/2024



Confederación Argentina de la Mediana Empresa



ESTADÍSTICAS  
e INFORMES

Contacto:

[estadisticas@came.org.ar](mailto:estadisticas@came.org.ar)

[cmontiel@came.org.ar](mailto:cmontiel@came.org.ar)