

# Boletín Económico Mensual

3/07/2024



Confederación Argentina de la Mediana Empresa



ESTADÍSTICAS  
e INFORMES

Miércoles, 3 de julio de 2024

## Comercio pyme

Mayo 2024

### IVM

**-7,3%**

Variación interanual

## Industria pyme

Mayo 2024

### IPIP

**-19%**

Variación interanual

## Ec. regionales

Mayo 2024

### IPOD

**3,3**

Veces que se multiplica el precio

## Exportaciones Pymes

Acumulado 2024

**USD 3.822 millones**

Var. I.A.  
**↑ 13,3%**

## Exportaciones regionales

Acumulado junio 2023 - mayo 2024

**USD 7.526 millones**

Var. I.A.  
**↑ 2%**

Tasa de interés de referencia

**40%**



Fuente: BCRA al 3/07/2024

Inflación

mensual de mayo **4,2%**



Fuente: Instituto Nacional de Estadísticas y Censos (INDEC)

## Riesgo país

**1.509 puntos** **↑ 6,7%**

Variación 30 días

Fuente: J.P. Morgan Chase, Emerging Markets Bonds Index (EMBI) al 3/07/2024.

Índice de salarios  
Sector privado registrado, abril.

**↑ 12%** Variación mensual

Fuente: Instituto Nacional de Estadísticas y Censos (INDEC)

## Actividad de la construcción

Abril 2024

**↓ -37,2%** Variación interanual

Fuente: Instituto Nacional de Estadísticas y Censos (INDEC)

## EMAE

Estimación preliminar, abril.

**↓ -1,7%** Variación interanual

Fuente: Instituto Nacional de Estadísticas y Censos (INDEC)

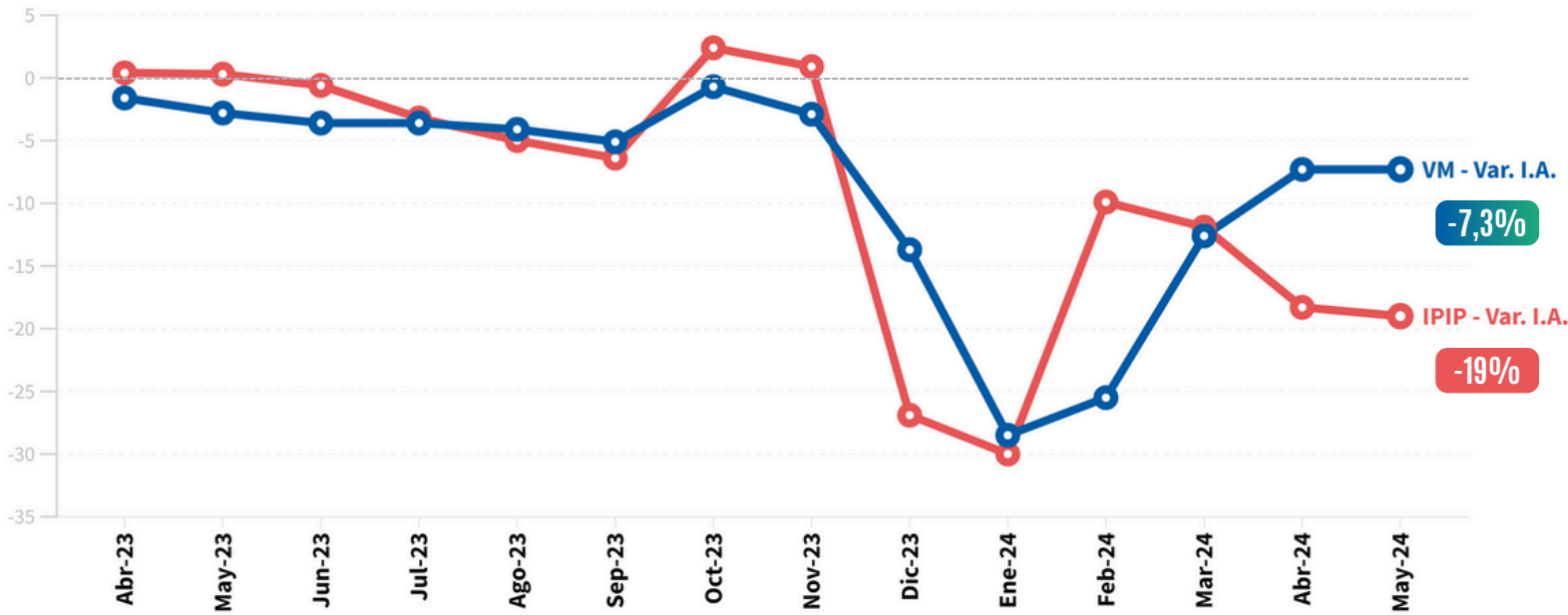
Miércoles, 3 de julio de 2024

## Panorama interno - Pyme



### Producción Industrial PyME - Ventas Minoristas PyME

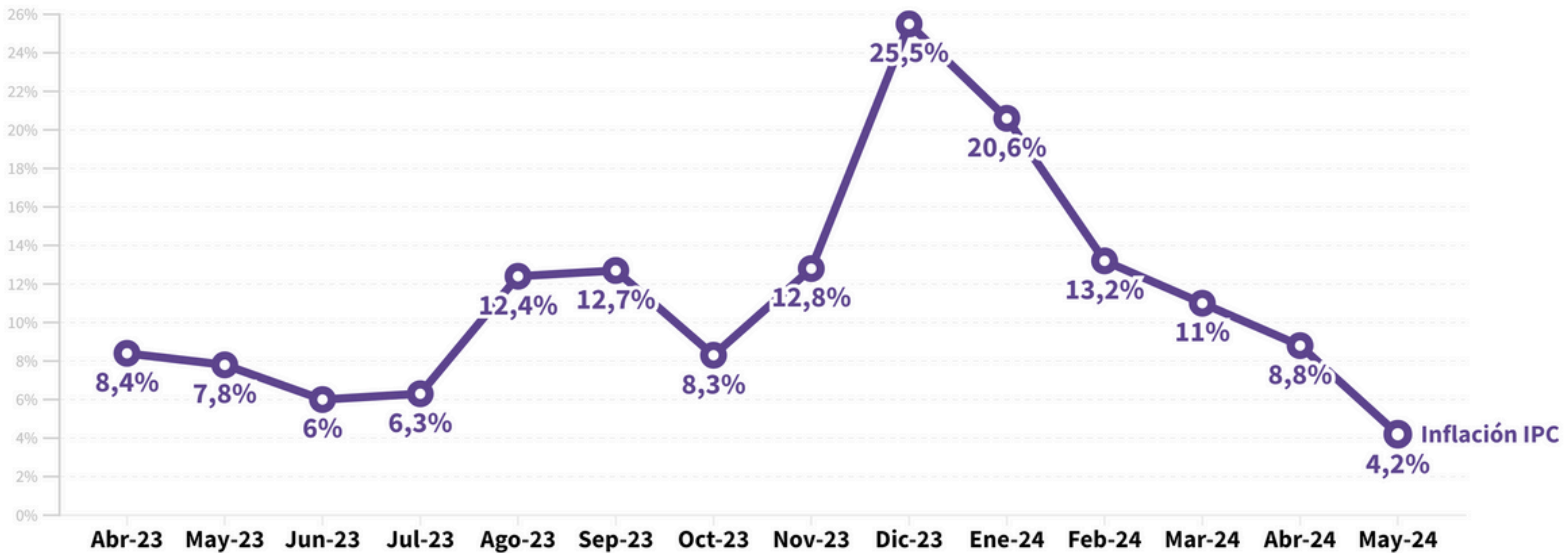
Variación interanual. Abril 2023 - Mayo 2024



Fuente: Confederación Argentina de la Mediana Empresa

### Inflación - Nacional

Variación interanual. Abril 2023 - Mayo 2024



Fuente: Elaboración propia en base a INDEC

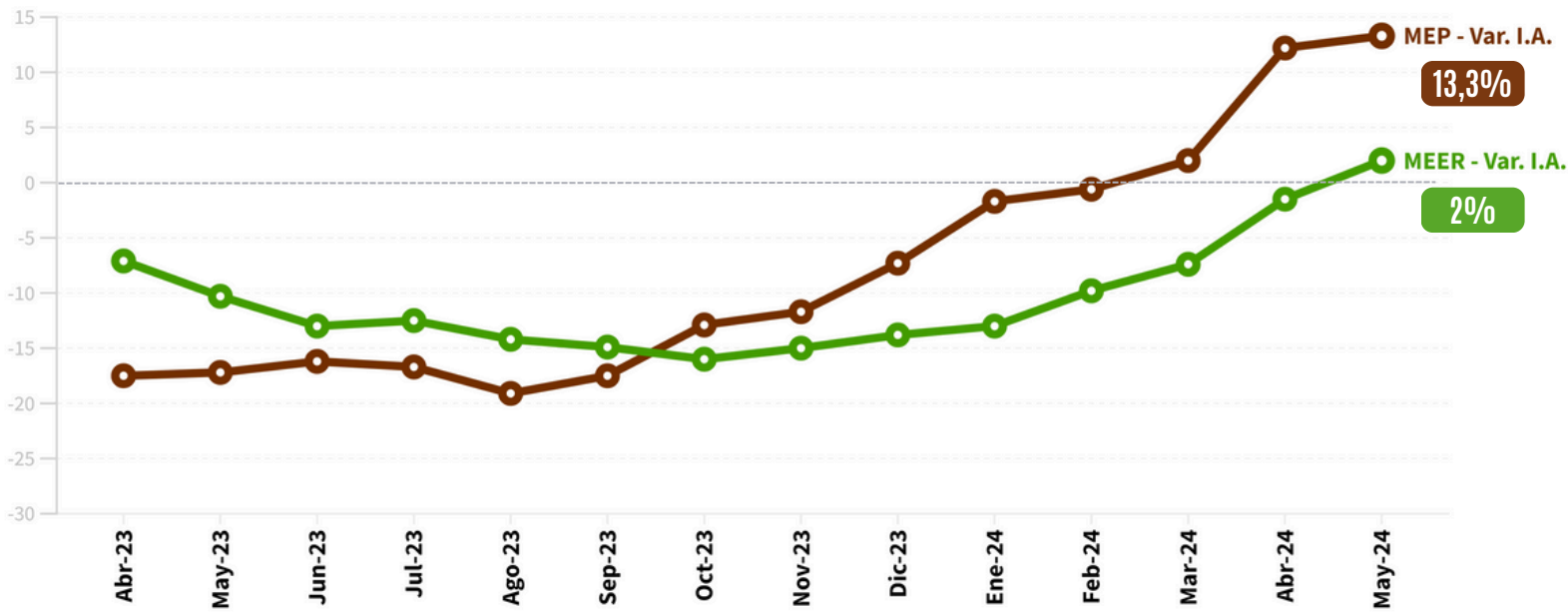
Miércoles, 3 de julio de 2024

## Panorama externo - Pyme



### Exportaciones de las Economías Regionales - Exportaciones de las Pymes

Variación interanual. Abril 2023 - Mayo 2024

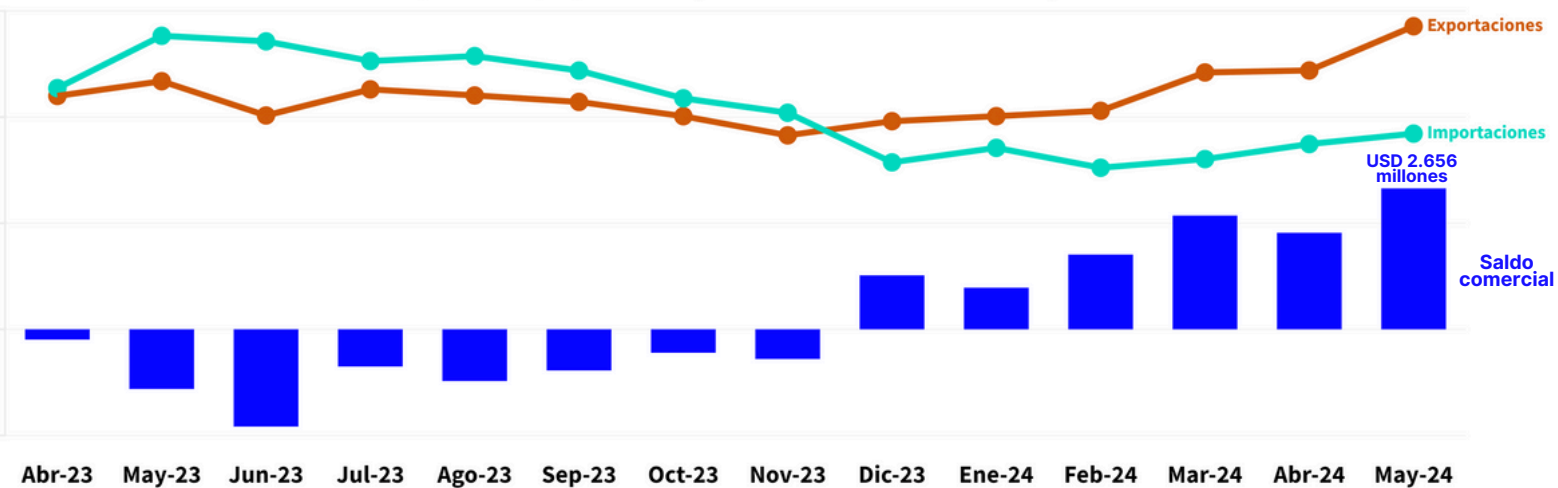


Fuente: Confederación Argentina de la Mediana Empresa

## Panorama externo - Nacional

### Comercio internacional argentino

Exportaciones, Importaciones y Balanza Comercial. Abril 2023 - Mayo 2024



Fuente: Confederación Argentina de la Mediana Empresa en base a datos primarios publicados por INDEC

Miércoles, 3 de julio de 2024

## Información adicional pyme:

- Las variaciones intermensuales desestacionalizadas del Índice de Ventas Minoristas (IVM) e Índice de Producción Industrial Pyme (IPIP) arrojaron valores positivos (6,6% y 5,3% respectivamente) indicando una **leve recuperación** de la actividad, de todas formas, la industria y el comercio pyme enfrenta desafíos significativos debido a la **baja demanda** e **incertidumbre económica**, sumado a incrementos en costos tales como alquileres, gas, electricidad, etc., afectando a la renta.
- En el **comercio exterior**, se observa una recuperación tanto en las exportaciones de las **economías regionales** (que se vieron fuertemente afectadas por las sequías del 2023) como en las **exportaciones de las pymes**.

Miércoles, 3 de julio de 2024

## Información adicional nacional:

- Las **cotizaciones de los dólares financieros**, mostraron volatilidad por encima de la línea de la inflación. A la fecha de redacción del presente informe las cotizaciones fueron:
  - **Oficial: \$ 954,2 (+ 1,8%) [Últ. 30 días]**
  - **MEP: \$ 1.374,5 (+ 8,4%) [Últ. 30 días]**
  - **CCL: \$ 1.376,9 (+6,4%) [Últ. 30 días]**
- A nivel general, mayo es el sexto mes consecutivo que cierra con **superávit de balanza comercial**, acumulando USD 9.788 desde diciembre de 2023.
- La **inflación** se desacelera desde el mes de diciembre 2023, y acumula 71,9% en lo que va del año. De todas formas, el registro de 4,2% del mes de mayo es el mas bajo desde febrero del 2022 y por debajo del 5,2% estimado en el **Relevamiento de Expectativas del Mercado (REM)** elaborado por el BCRA. Los encuestados en el REM proyectaron una inflación anual del 146,4%.

Miércoles, 3 de julio de 2024

## Información adicional nacional:

- El **índice de salarios del sector registrado** tuvo un aumento del 10,2% en el mes de abril y 60,3% acumulada en los primeros 4 meses del año.
- En **abril de 2024**, el **Estimador mensual de actividad económica (EMAE)** registró una caída de 1,7% en la comparación interanual y de 0,1% respecto a marzo en la medición desestacionalizada intermensual.

## Información financiera nacional:

- **S&P Merval (USD)**: En los últimos 30 días se detecta una disminución del 9,6%.
- **AL30D**: Al día de la confección del boletín a las 15:20, cotiza a **USD 53,55**.

# Boletín económico mensual

3/07/2024



Confederación Argentina de la Mediana Empresa



ESTADÍSTICAS  
e INFORMES

Contacto:

[estadisticas@came.org.ar](mailto:estadisticas@came.org.ar)

[cmontiel@came.org.ar](mailto:cmontiel@came.org.ar)