

# Boletín Económico Mensual

12/06/2024



Confederación Argentina de la Mediana Empresa



ESTADÍSTICAS  
e INFORMES

Miércoles, 12 de junio de 2024

## Comercio pyme

Mayo 2024

### IVM

**-7,3%**

Variación interanual

## Industria pyme

Abril 2024

### IPIP

**-18,3%**

Variación interanual

## Ec. regionales

Abril 2024

### IPOD

**3,5**

Veces que se multiplica el precio

## Exportaciones Pymes

Acumulado 2024

**USD 2.964 millones**

Var. I.A.  
**↑ 12,3%**

## Exportaciones regionales

Acumulado mayo 2023 - abril 2024

**USD 7.245 millones**

Var. I.A.  
**↓ -1,5%**

Tasa de interés de referencia

**40%**



Fuente: BCRA al 12/06/2024

Inflación

mensual de abril

**8,8%**



Fuente: Instituto Nacional de Estadísticas y Censos (INDEC)

## Riesgo país

**1.496 puntos**

**↑ 19,8%** Variación 30 días

Fuente: J.P. Morgan Chase, Emerging Markets Bonds Index (EMBI), 12 de junio del 2024.

## Índice de salarios

Sector privado registrado, marzo.

**↑ 10%**

Variación mensual

Fuente: Instituto Nacional de Estadísticas y Censos (INDEC)

## Actividad de la construcción

Abril 2024

**↓ -37,2%**

Variación interanual

Fuente: Instituto Nacional de Estadísticas y Censos (INDEC)

## EMAE

Estimación preliminar de marzo 2024

**↓ -8,4%**

Variación interanual

Fuente: Instituto Nacional de Estadísticas y Censos (INDEC)

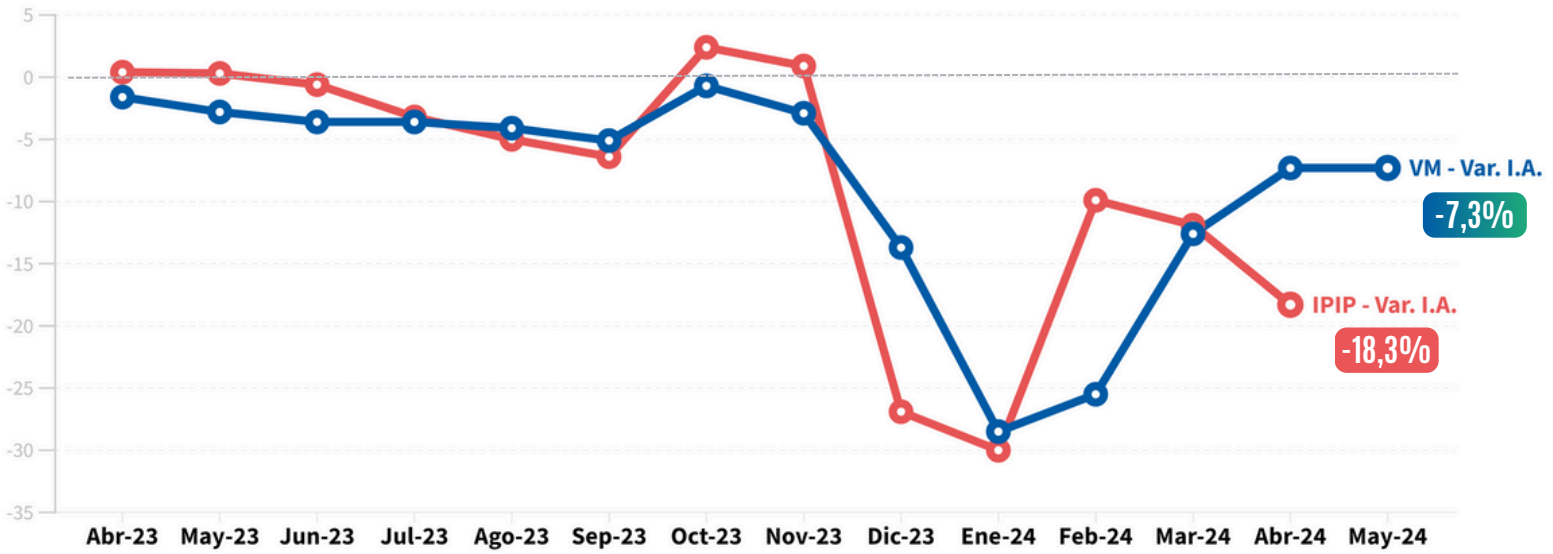
Miércoles, 12 de junio de 2024

## Panorama interno - Pyme



### Producción Industrial PyME - Ventas Minoristas PyME

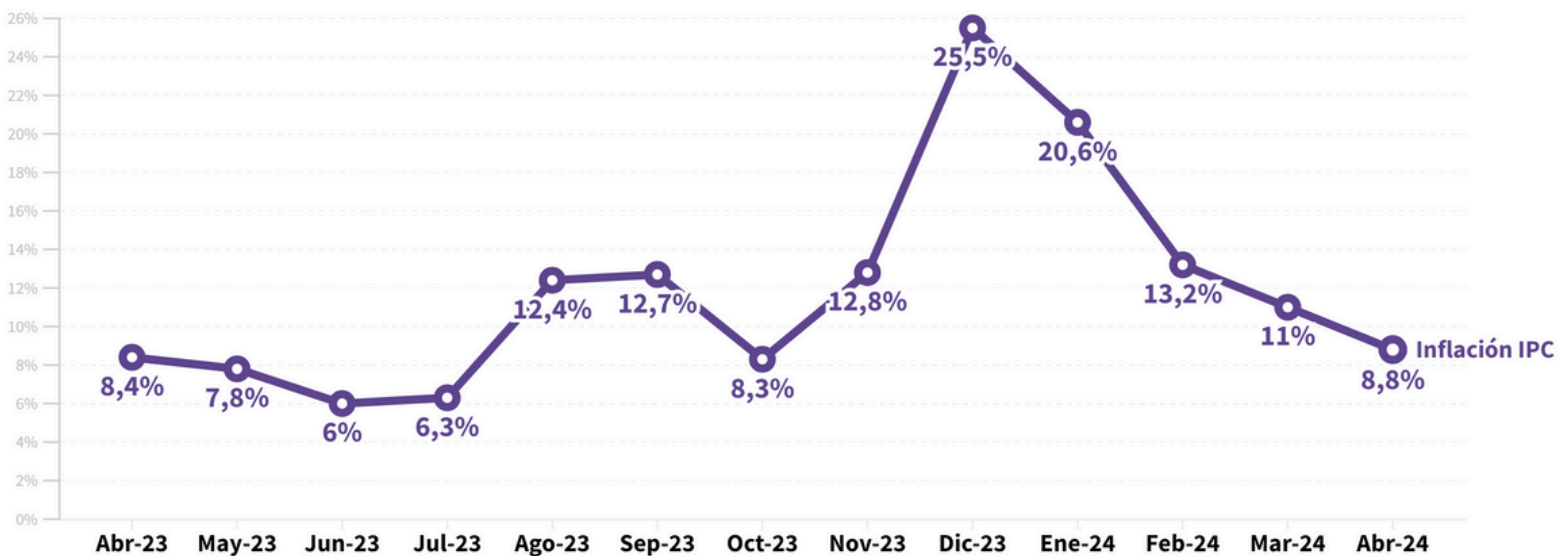
Variación interanual. Abril 2023 - Mayo 2024



Fuente: Confederación Argentina de la Mediana Empresa

### Inflación - Nacional

Variación interanual. Abril 2023 - Abril 2024



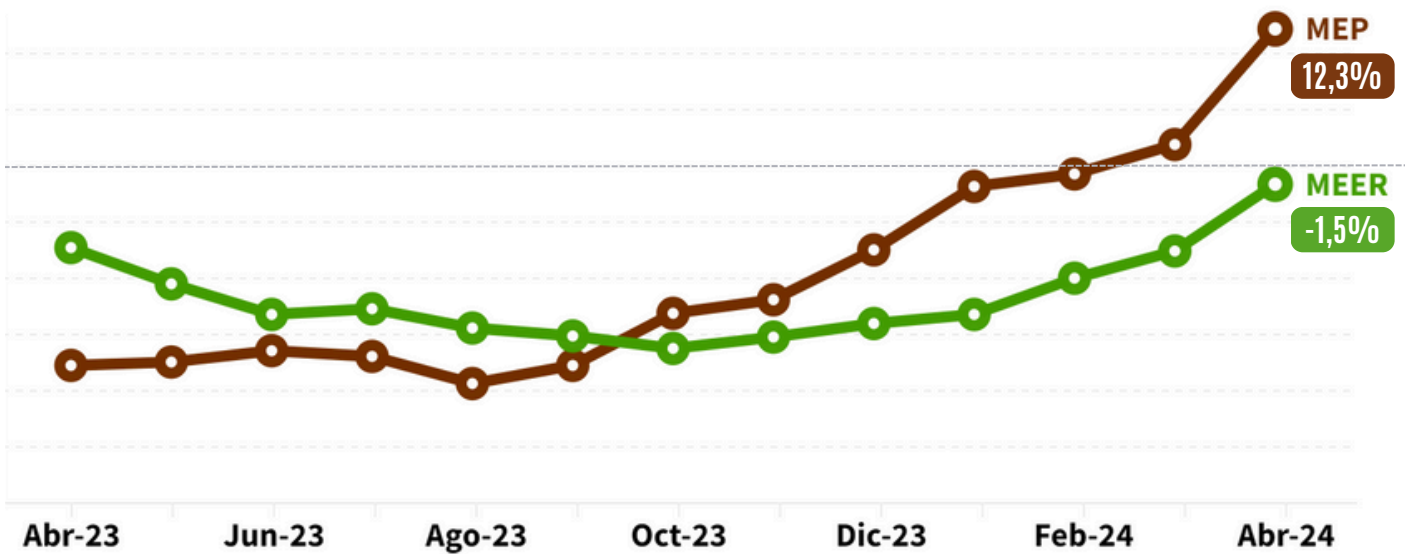
Fuente: Elaboración propia en base a INDEC

Miércoles, 12 de junio de 2024

## Panorama externo - Pyme

### Exportaciones de las Economías Regionales - Exportaciones de las Pymes

Variación interanual. Abril 2023 - Abril 2024

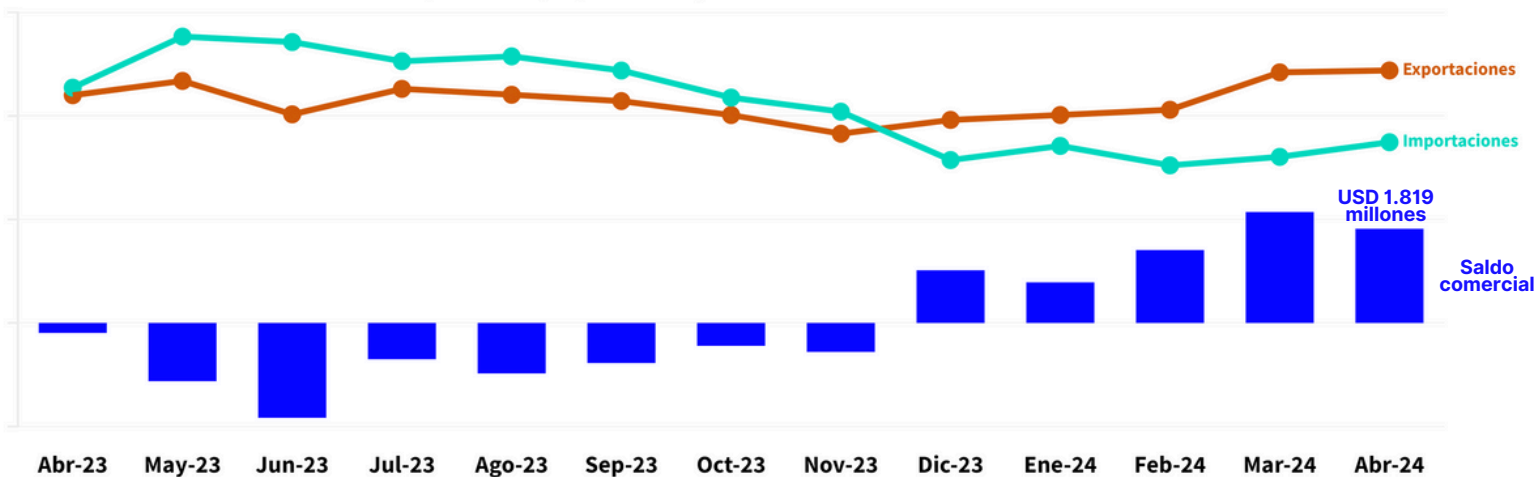


Fuente: Confederación Argentina de la Mediana Empresa

## Panorama externo - Nacional

### Comercio internacional argentino

Exportaciones, Importaciones y Balanza Comercial. Abril 2023 - Abril 2024



Fuente: Confederación Argentina de la Mediana Empresa en base a datos primarios publicados por INDEC

Miércoles, 12 de junio de 2024

## Información adicional pyme:

- La **industria y el comercio pyme** enfrenta desafíos significativos debido a la baja demanda y la incertidumbre económica. Aunque hay leves signos de recuperación en ambos sectores, las empresas siguen luchando por mantenerse operativas, adaptándose a un mercado volátil y a la competencia de las importaciones.
- En el **comercio exterior**, se observa una recuperación tanto en las exportaciones de las **economías regionales** (que se vieron fuertemente afectadas por las sequías del 2023) como en las **exportaciones de las pymes**.
- La **Confianza Pyme** mejoró 3,3% mensual en mayo, pero cayó 1,6% en relación al mismo período del 2023.

Miércoles, 12 de junio de 2024

## Información adicional nacional:

- Las **cotizaciones de los dólares financieros**, mostraron volatilidad por encima de la línea de la inflación. A la fecha de redacción del presente informe las cotizaciones fueron:
  - **Oficial: \$ 942,9 (+ 2,1%) [Últ. 30 días]**
  - **MEP: \$ 1.276,8 (+ 23,6%) [Últ. 30 días]**
  - **CCL: \$ 1.304,9 (+21%) [Últ. 30 días]**
- A nivel general, abril es el quinto mes que cierra con **superávit de balanza comercial**, acumulando USD 7.173 desde diciembre de 2023.
- La **inflación** se desacelera desde el mes de diciembre 2023, pero se encuentra en valores superiores a octubre de 2023, acumulando 65% en el primer cuatrimestre y 289,4 en los últimos 12 meses.
- El **Relevamiento de expectativas del mercado (REM)** calculado por el BCRA, estima una inflación del 162% para 2024.

Miércoles, 12 de junio de 2024

## Información adicional nacional:

- El **índice de salarios del sector registrado** tuvo un aumento del 10,3% en el mes de marzo y 48% acumulada en el primer trimestre.
- En **marzo de 2024**, el **Estimador mensual de actividad económica (EMAE)** registró una caída de 8,4% en la comparación interanual (ia) y de 1,4% respecto a febrero en la medición desestacionalizada (s.e.). Con relación a igual mes de 2023.

## Información financiera nacional:

- **S&P Merval (USD):** En los últimos 30 días se detecta una disminución del 5,9%.
- **Petróleo:** En los últimos 30 días el barril de petróleo bajó 6,1%
- **Soja:** En los últimos 30 días la tn. de soja bajó 2,4%
- **Maíz:** En los últimos 30 días la tn. de maíz bajó 3,4%
- **Trigo:** En los últimos 30 días la tn. de trigo subió 8,8%

# Boletín económico mensual

12/06/2024



Confederación Argentina de la Mediana Empresa



ESTADÍSTICAS  
e INFORMES

Contacto:

[estadisticas@came.org.ar](mailto:estadisticas@came.org.ar)

[cmontiel@came.org.ar](mailto:cmontiel@came.org.ar)