



“Formación de precios y cadenas de valor en las economías regionales”

Lic. Mariano de Miguel



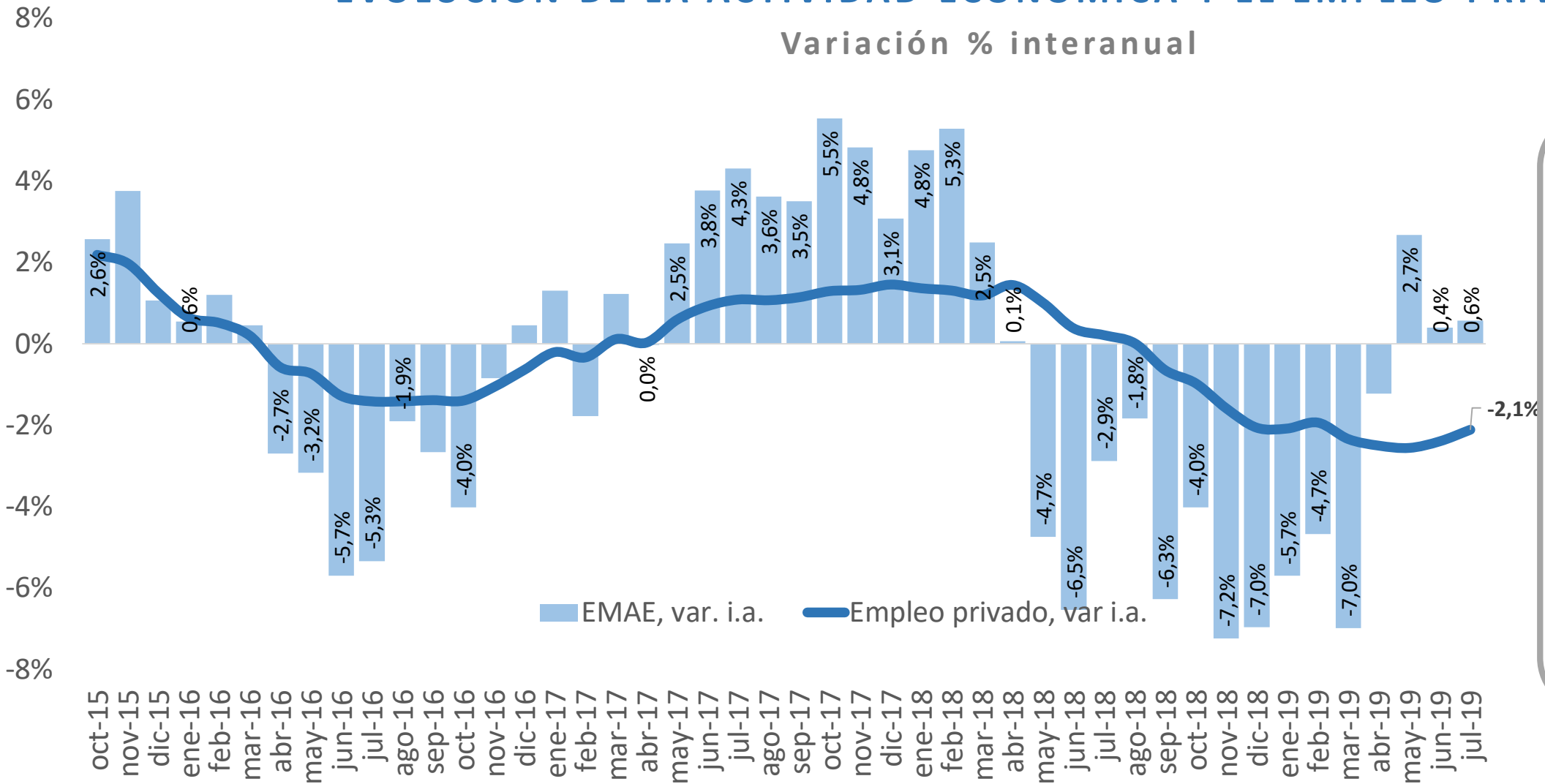
#RentabilidadParaLasER

- 1** **COYUNTURA MACRO**
- 2** **ECONOMÍAS REGIONALES**
- 3** **LEY PYME**



EVOLUCIÓN DE LA ACTIVIDAD ECONÓMICA Y EL EMPLEO PRIVADO

Variación % interanual



Agosto 19

-6,4% a/a
Industria


-5,9% a/a
Construcción

-2,5% a/a Empleo
privado

ACTIVIDAD ECONÓMICA POR SECTOR

Variación % interanual acumulada – Enero/julio

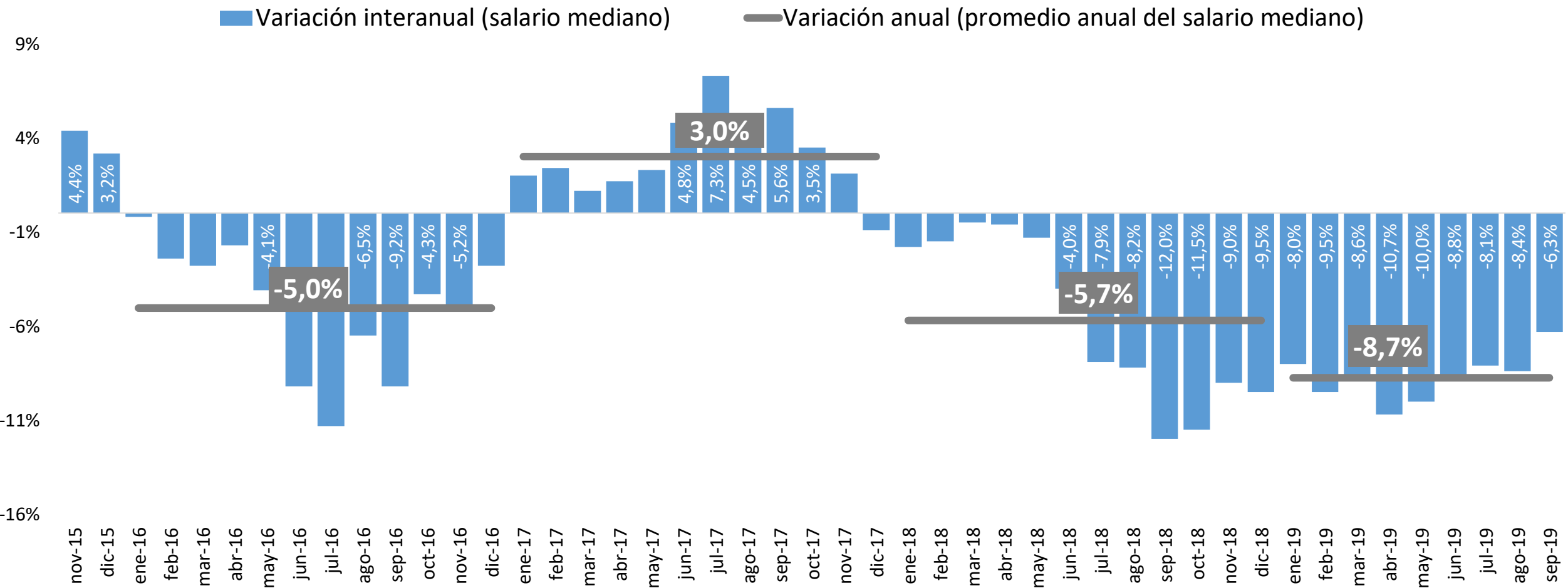
Agro, ganadería		+31,6%
Pesca		+0,1%
Minas y canteras		+0,5%
Industria		-7,8%
Elect, gas, agua		-5,3%
Construcción		-5,4%
Comercio		-9,7%
Hoteles y rest.		-1,9%



Transporte y com.		-1,5%
Int. Financiera		-11,8%
Act. Inmobiliaria		-1,7%
Adm pública, def.		-0,2%
Enseñanza		+0,09%
S. soc. y salud		+0,2%
Otras		-1,8%
Impuestos netos		-5,1%

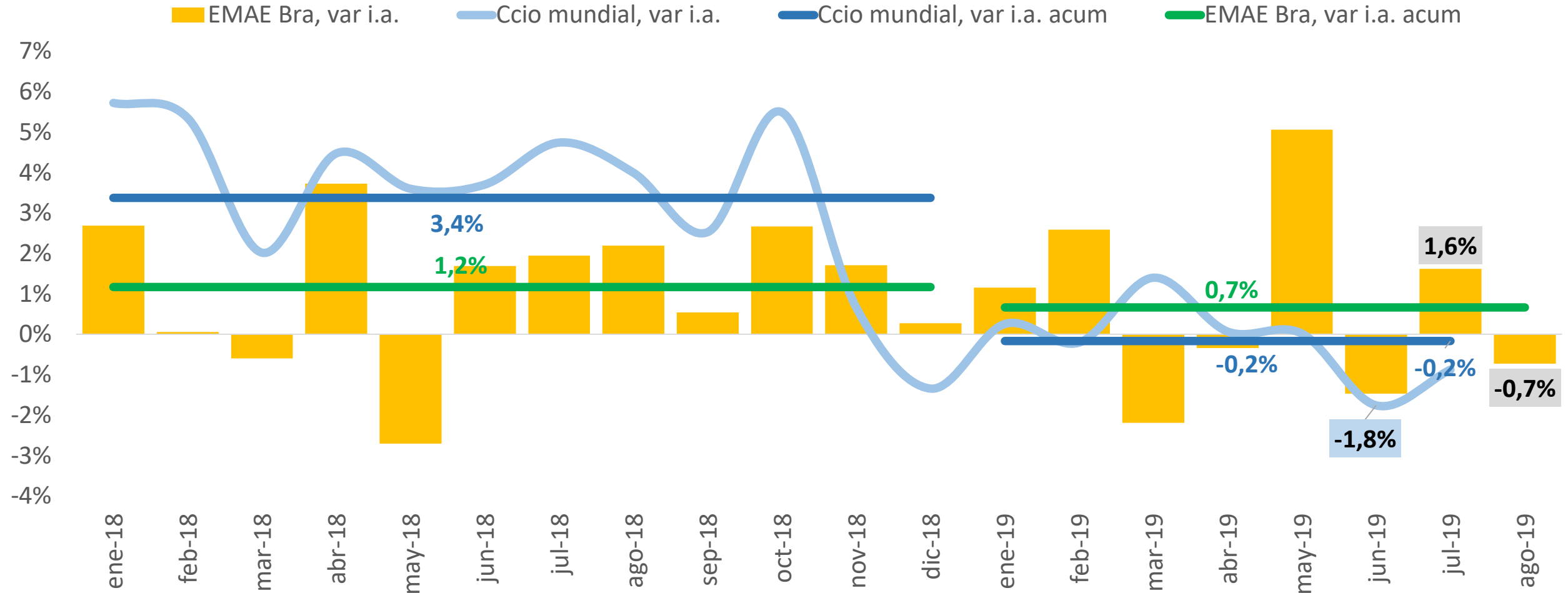
SALARIO REAL FORMAL

Variación % interanual (mediana)



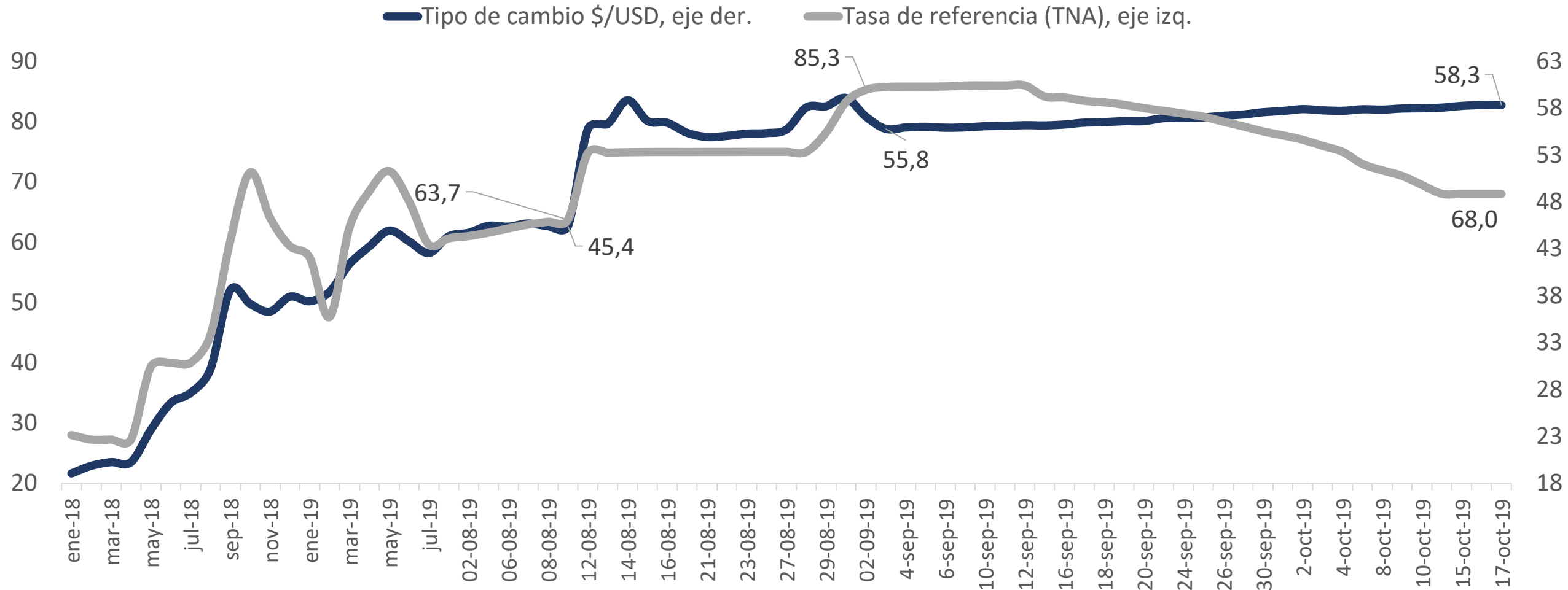
VOLUMEN DEL COMERCIO MUNDIAL Y ACTIVIDAD ECONÓMICA EN BRASIL

Variación % interanual y acumulada



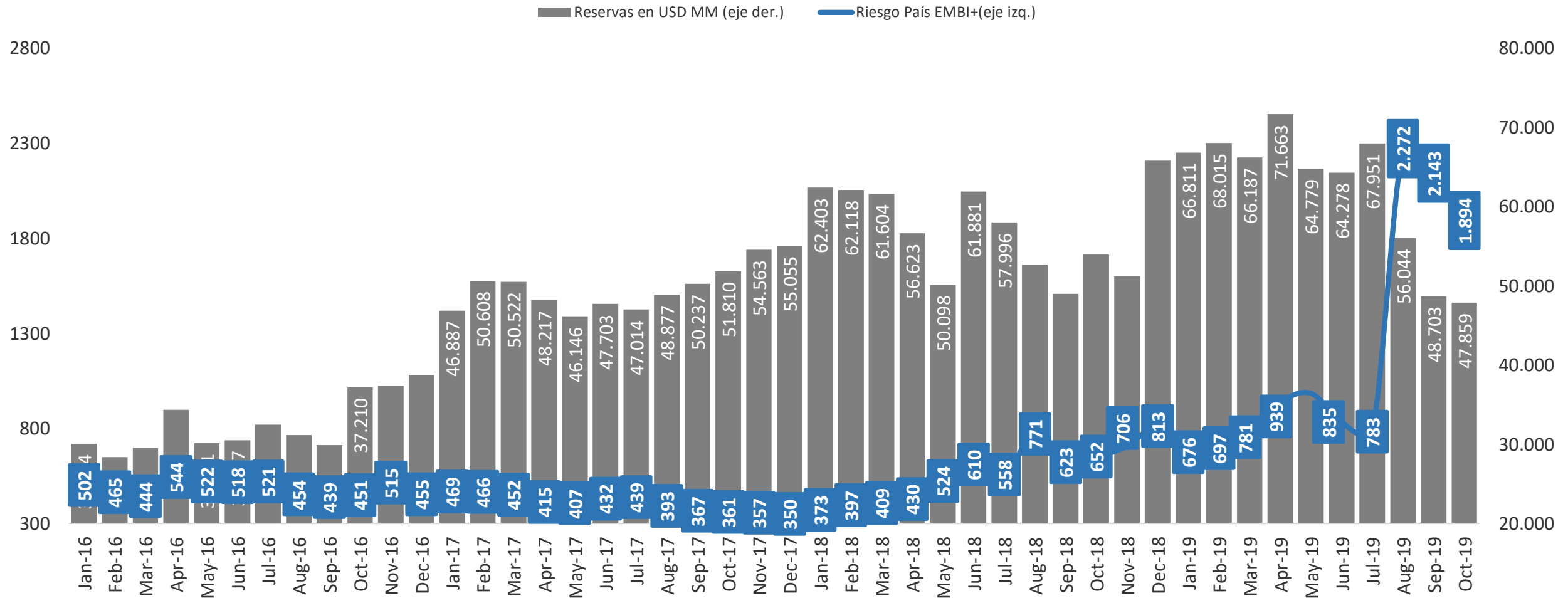
TIPO DE CAMBIO Y TASA DE REFERENCIA DE POLÍTICA MONETARIA

Enero 2018 a Octubre 2019



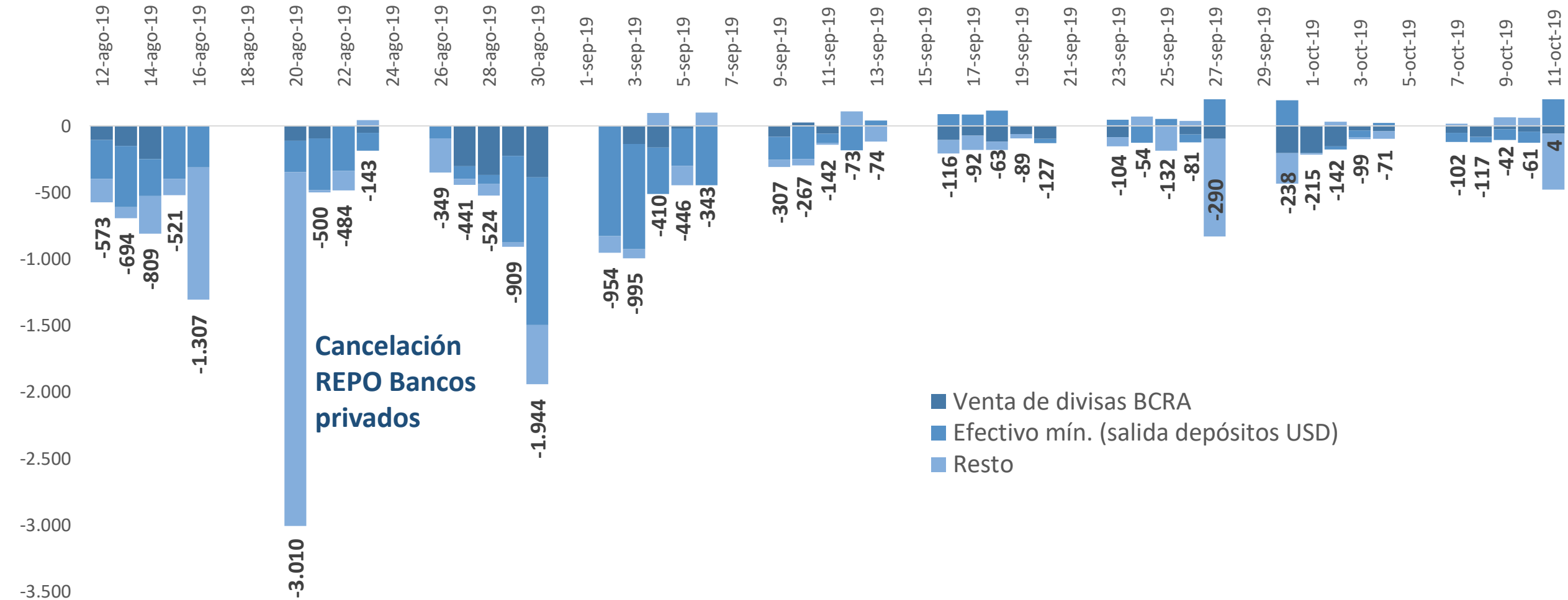
EVOLUCIÓN RESERVAS BRUTAS Y RIESGO PAÍS

Enero 2016 a Octubre 2019



VARIACIÓN DE RESERVAS INTERNACIONALES POR FACTOR EXPLICATIVO

Variación diaria. 12 de Agosto 2019 a 11 de Octubre de 2019



STOCK DE DEPÓSITOS EN DÓLARES DEL SECTOR PRIVADO

En millones de dólares y como porcentaje del stock de reservas

Período	Stock de depósitos en USD del sector privado	
	En mill. USD	Como % de las reservas
Promedio 2015	8,288	26.6%
Julio 2019 - último día hábil	32,164	47.4%
Agosto 2019 - último día hábil	26,628	49.2%
Septiembre 2019 - último día hábil	21,387	43.9%
Promedio 1 al 11 de octubre 2019	21,127	43.9%

RESULTADO DEL BALANCE CAMBIARIO. AGOSTO 2019 vs MAYO 2018*

Millones de dólares

Balance cambiario	ene/jul-19	ago-19	may-18
Cuenta financiera del sector público y el BCRA	11.996	- 4.980	4.096
Cuenta financiera del Sector Privado No Financiero	- 20.914	- 4.099	- 6.213
Formación de activos externos	- 13.832	- 5.909	- 4.616
Cuenta financiera del Sector Financiero	- 744	- 2.037	177
Cuenta Corriente	2.624	820	- 2.299
Balanza comercial	9.764	1.510	- 502
Pago de Intereses (neto)	- 6.478	- 576	- 1.478
Variación de reservas	1.828	- 13.206	- 6.299
Balance cambiario sin cuenta financiera del sector público	- 10.168	- 8.226	- 10.396
Balance cambiario sin cuenta financiera del sector público ni Cta Cte	- 12.792	- 9.046	- 8.097

STOCK DE DEUDA PÚBLICA. 2015 – 2019, 2° TRIMESTRE

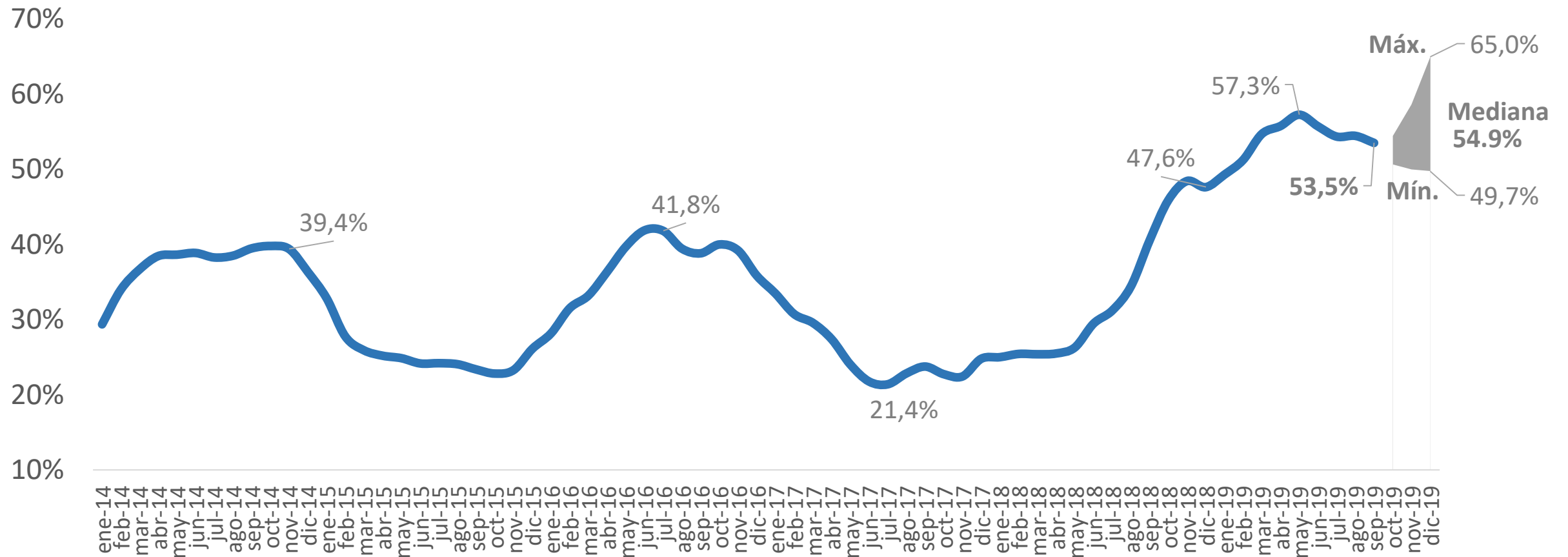
Miles de millones de USD y porcentaje del PBI

Composición del stock de deuda pública	2015		2° trimestre 2019		Aumento	
	Miles de mill. de USD	% del PBI	Miles de mill. de USD	% del PBI	Miles de mill. de USD	pp. PBI
Stock de deuda pública*	223	49%	335	80%	112	31%
En manos del sector público	138	30%	125	30%	-13	0%
En manos de Org. Internacionales	29	6%	68	16%	39	10%
En manos del sector privado	56	12%	142	34%	86	22%
En moneda extranjera	47	10%	109	26%	62	16%
Deuda pendiente reestructuración	18	4%	2	1%	-16	-3%

* Sin contar deuda pendiente de reestructuración

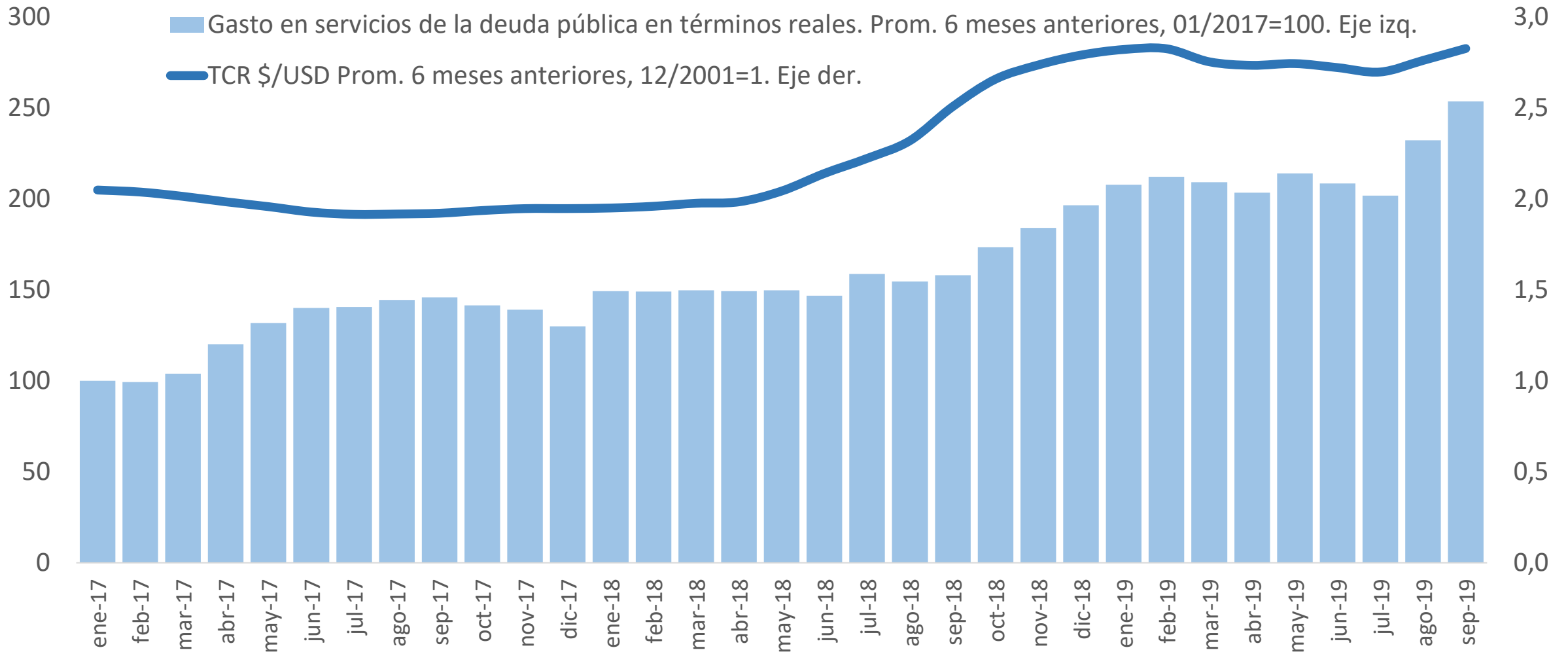
EVOLUCIÓN DE LA INFLACIÓN NACIONAL

Variaciones % interanual y proyecciones 2019 REM-BCRA



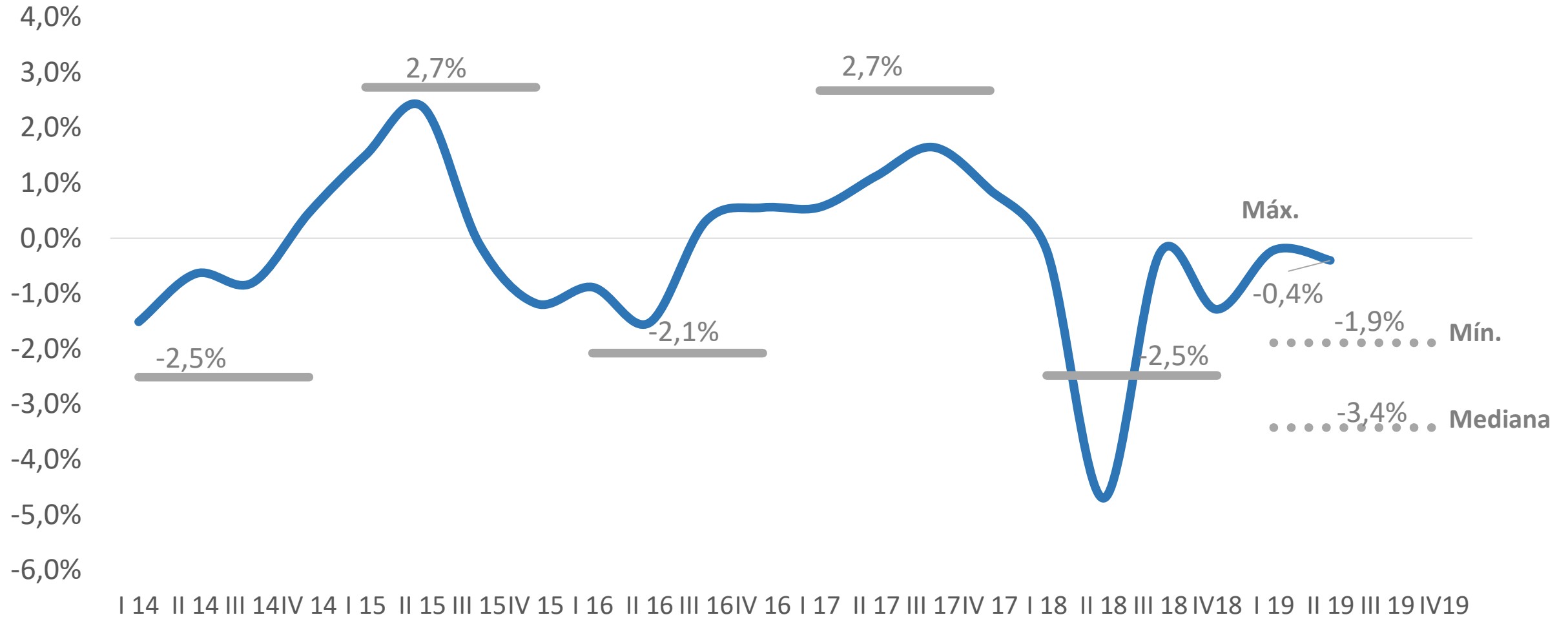
TIPO DE CAMBIO Y SERVICIOS DE LA DEUDA PÚBLICA

Valores promedio últimos seis meses, números índice.



EVOLUCIÓN DEL PBI

Variaciones trimestrales (s.e.), anuales y proyecciones 2019 REM-BCRA




- 1** COYUNTURA MACRO
- 2** ECONOMÍAS REGIONALES
- 3** LEY PYME



LAS ECONOMÍAS REGIONALES REPRESENTAN



60% de las explotaciones agropecuarias



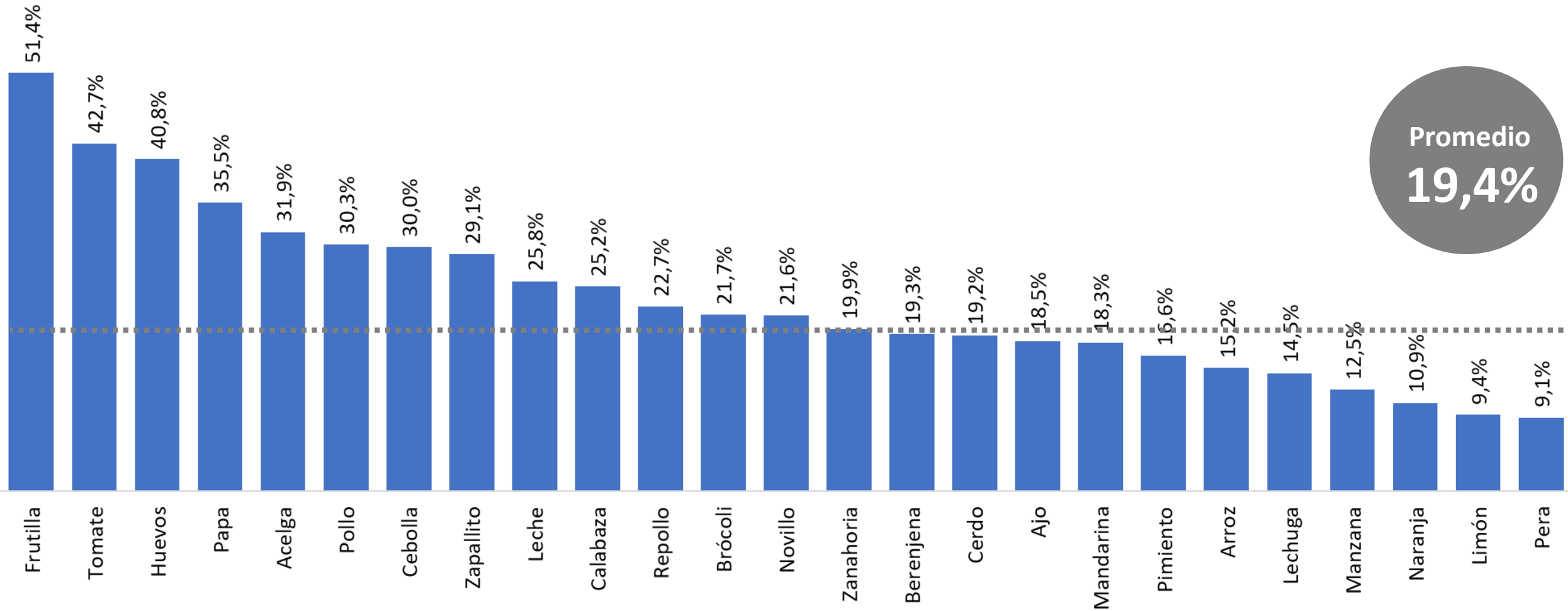
15% del VAB de las cadenas agroalimentarias



70% de la mano de obra rural (1 millón de empleos)



PARTICIPACIÓN DEL PRECIO DE ORIGEN EN PORCENTAJE DEL PRECIO FINAL



FACTORES QUE AFECTAN A LA FORMACIÓN DE PRECIOS



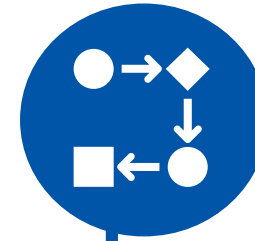
1. LOCALIZACIÓN

- Costos de transporte
- Impuestos subnacionales
- Beneficios regionales



2. INPUTS

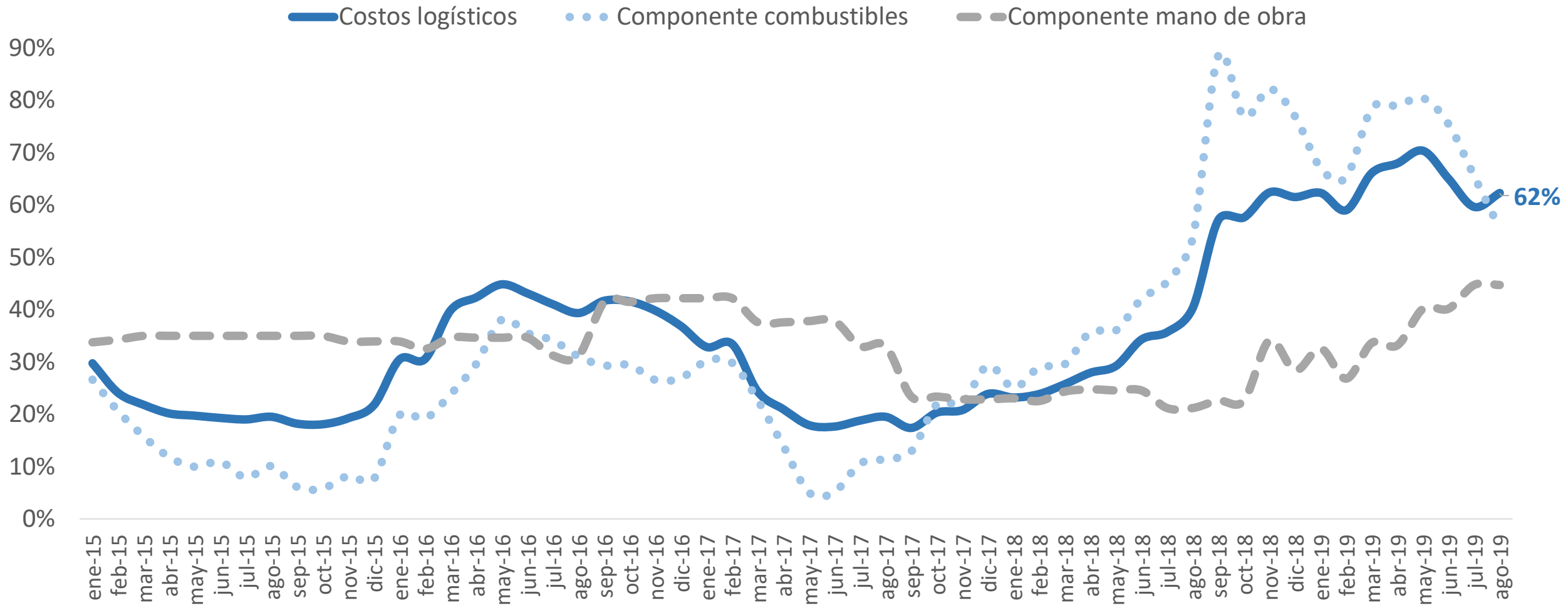
- Insumos importados
- Energía (= localización)
- Trabajo



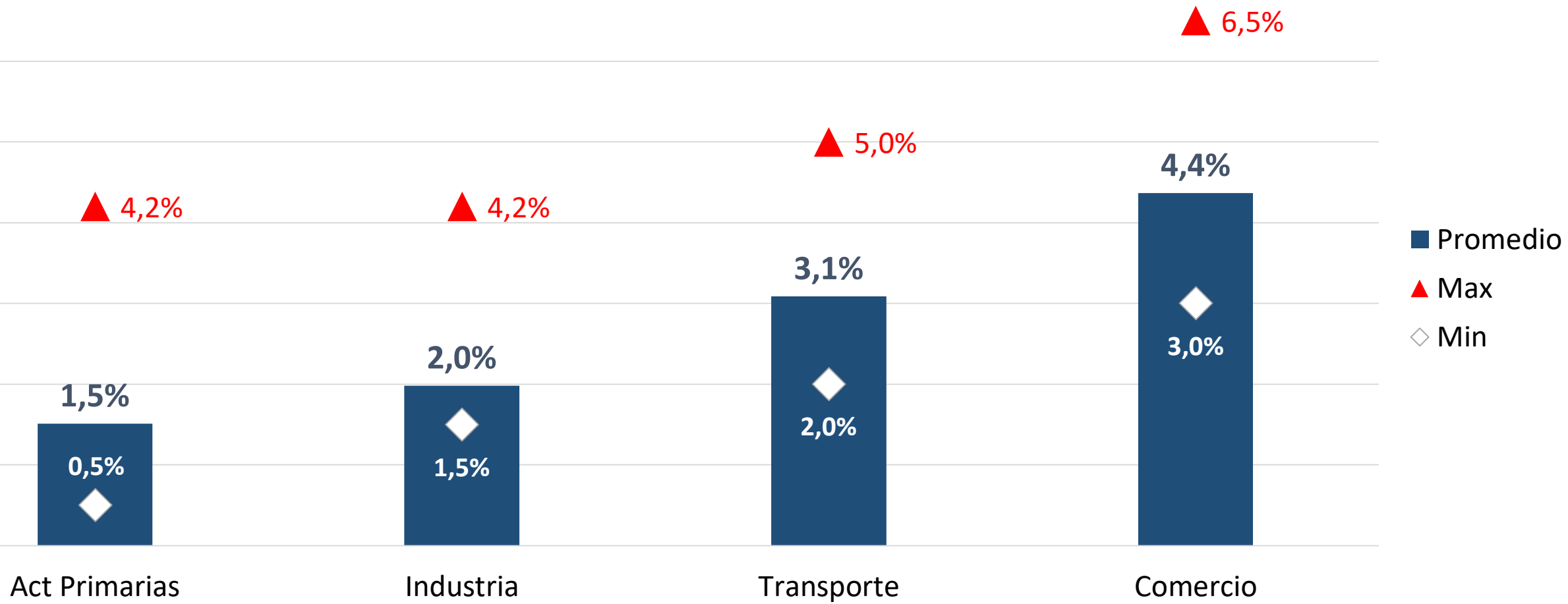
3. TIPO DE CADENA

- Integración
- Extensión
- Plazos

LOCALIZACIÓN. EVOLUCIÓN DE LOS COSTOS LOGÍSTICOS Y TRANSPORTE



LOCALIZACIÓN. DISPERSIÓN DE ALÍCUOTAS DE INGRESOS BRUTOS



LOCALIZACIÓN.REGÍMENES ESPECIALES POR REGIÓN Y ACTIVIDAD

Decreto 814/01 y su reforma

Permitía computar determinado porcentaje de **contribuciones patronales a cuenta de IVA**, según la localización de la empresa.

La Ley de Reforma Tributaria **elimina gradualmente** estos beneficios regionales, al tiempo que **aumenta el mínimo no imponible sobre contribuciones patronales**

Decreto 128/19

Adelantó la implementación total del **Mínimo no Imponible** sobre contribuciones patronales para algunos segmentos de las cadenas de **Economías Regionales**

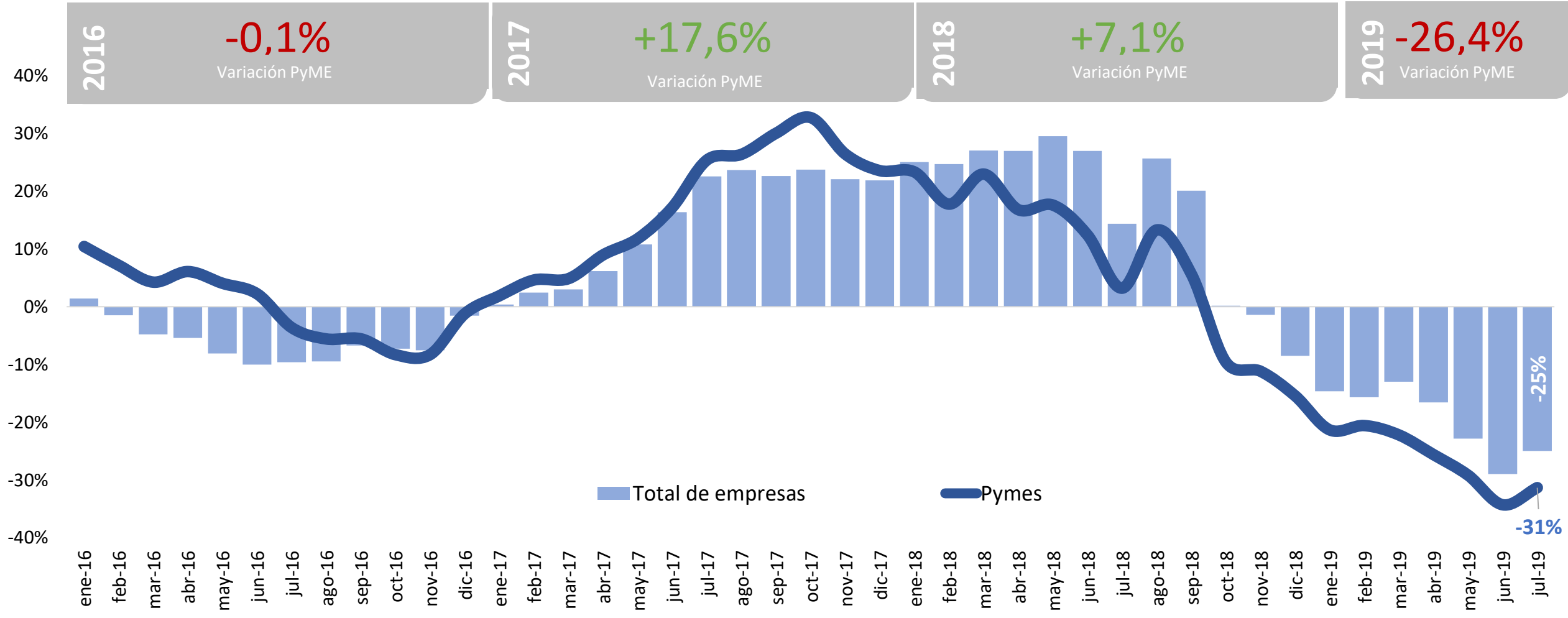


INPUTS. COSTOS PROMEDIO DE REFERENCIA, POR RUBRO. AGOSTO 2019

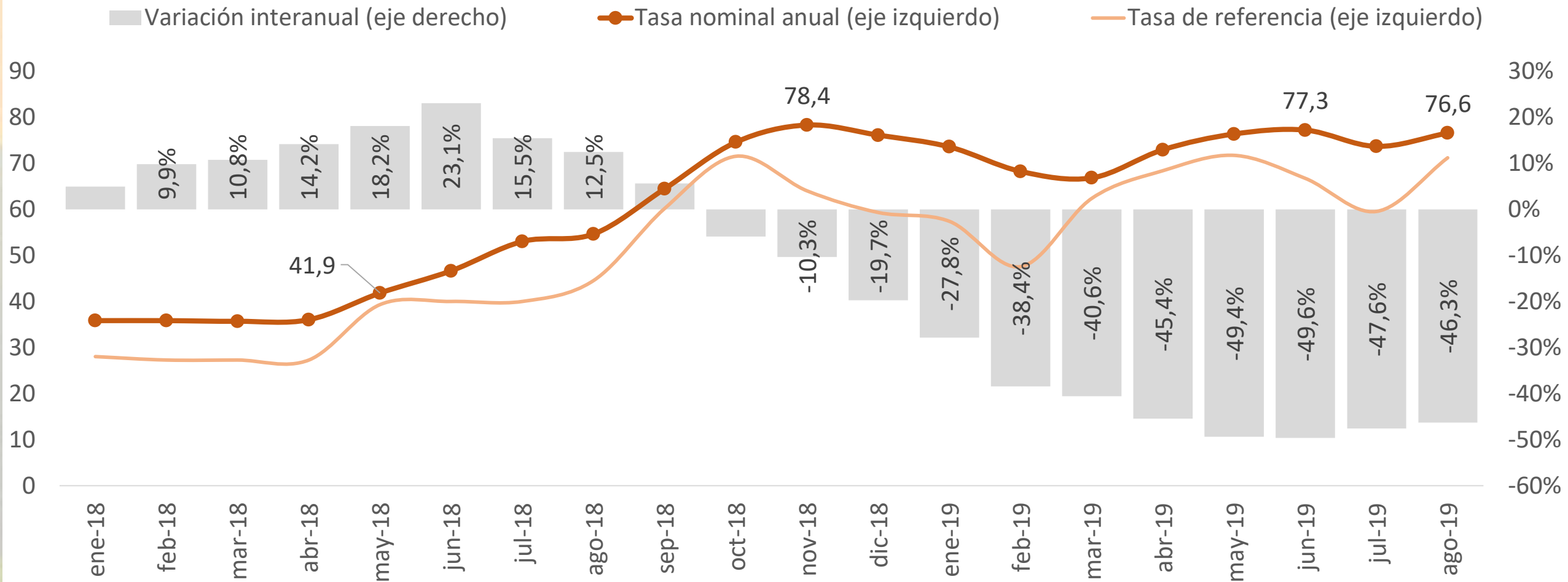
Costos de referencia	Variación intermensual	Variación interanual	Variación acum. anual
Promedio simple	8.9%	56.7%	29.5%
Promedio ponderado industria	5.8%	44.4%	25.3%
Logísticos	5.6%	62.3%	29.5%
Combustible	0.1%	55.4%	17.7%
Energía eléctrica	1.7%	54.8%	44.0%
Productos nacionales	10.3%	62.5%	33.7%
Productos importados	28.2%	75.2%	41.1%
Salario (1)	1.4%	42.0%	28.2%
Costo financiamiento (2)	6.2%	43.1%	0.7%
Tipo de cambio real bilateral (\$/USD)	19.6%	15.4%	8.4%



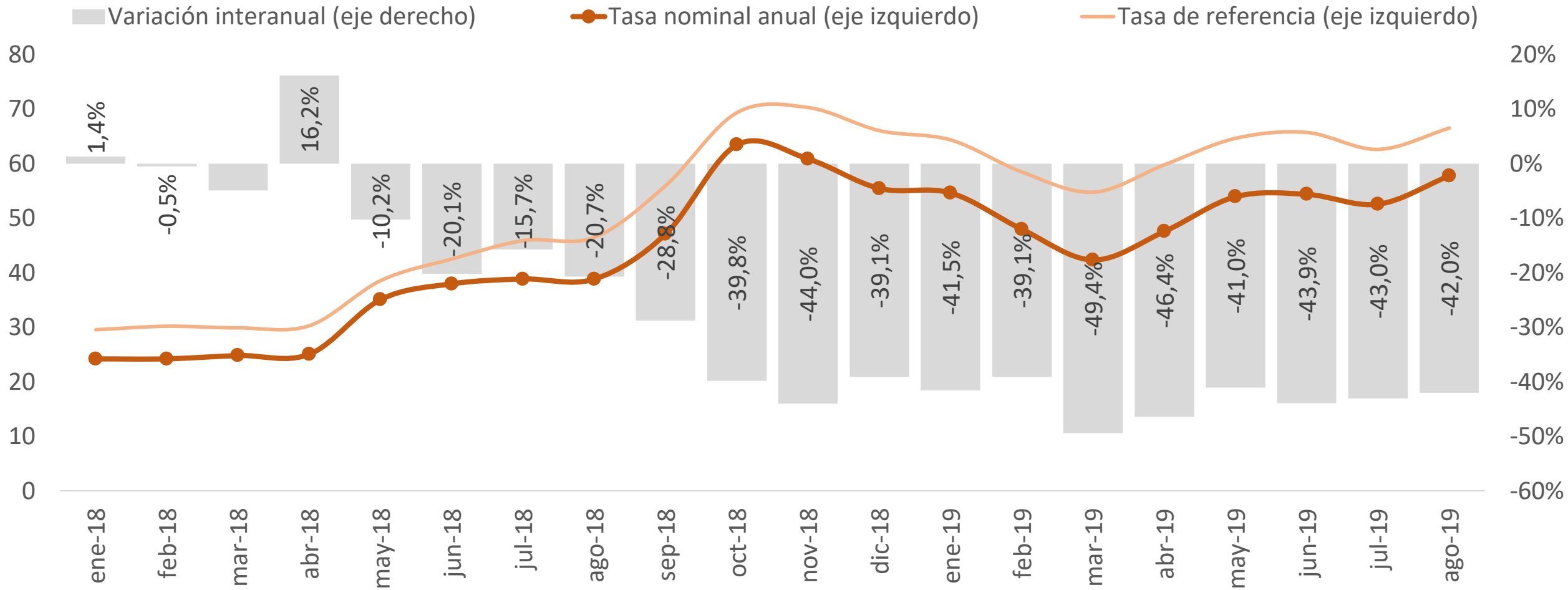
CARACTERIZACIÓN DE LA CADENA. FINANCIAMIENTO PYME



CARACTERIZACIÓN DE LA CADENA. ADELANTOS EN CUENTA CORRIENTE



CARACTERIZACIÓN DE LA CADENA. DESCUENTOS DE CHEQUES



ESTRATEGIAS PARA FORTALECER LAS ECONOMÍAS REGIONALES



Entorno general



Tipo de cambio y estabilidad macro



Infraestructura y logística



Financiamiento



Estructura tributaria





Específicas

- Ampliación del MNI para economías regionales (Decreto 128/2019)
- Reglamentación Art. 10 y 11 de la Ley PyME
- Consorcios de exportación
- Fondo anticíclico para problemas climáticos y coyunturas internacionales
- Régimen de empleo temporario



- 1** **COYUNTURA MACRO**
- 2** **ECONOMÍAS REGIONALES**
- 3** **LEY PYME**

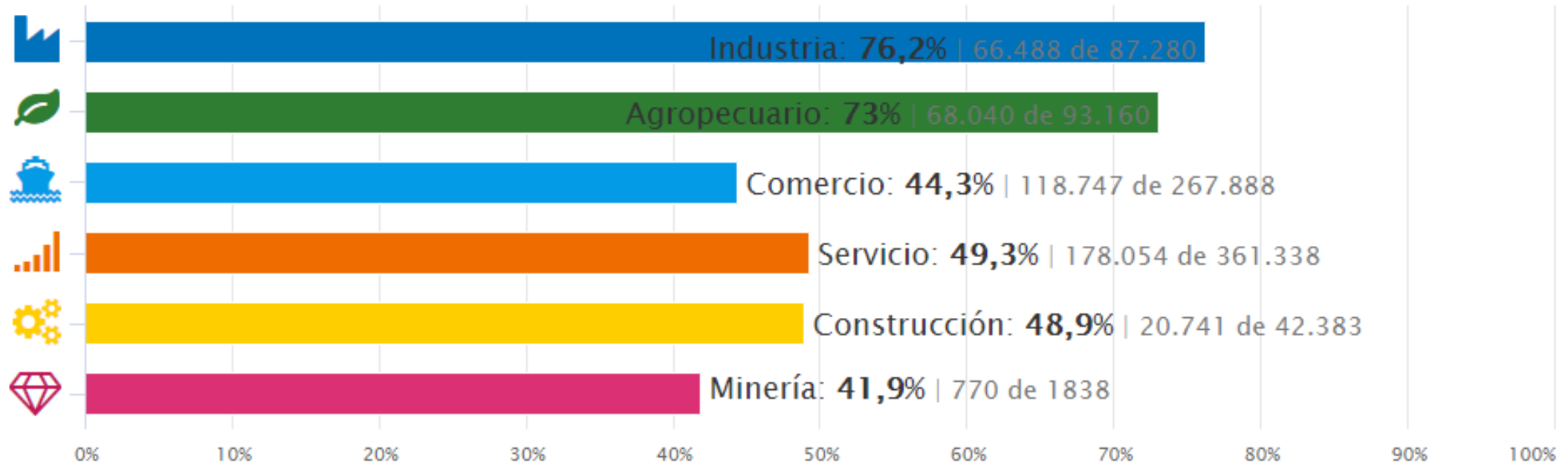


EMPRESAS EN EL REGISTRO PYME ACTUAL

Argentina

PyMEs Total
853.886

Registradas
474.737 | 55,6%

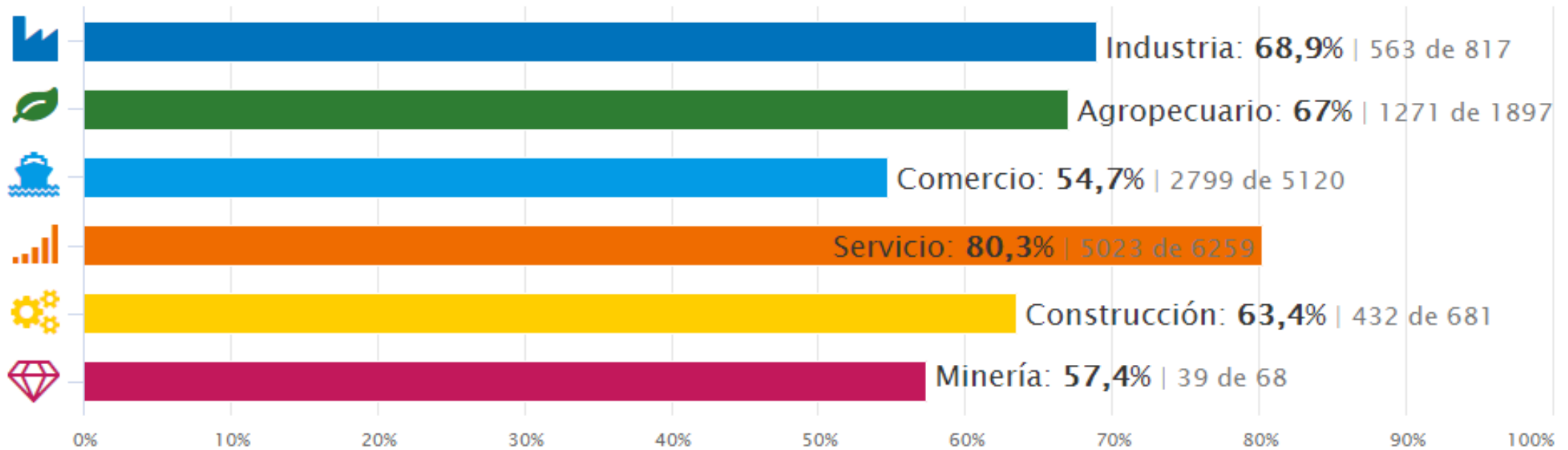


EMPRESAS EN EL REGISTRO PYME EN RIO NEGRO

Río Negro

PyMEs Total
14.842


Registradas
10.675 | 71,9%



BENEFICIOS DEL REGISTRO PYME. LEY ACTUAL



Pago de IVA a 90 días



Compensación del impuesto al cheque

A cuenta de ganancias



Simplificación de la no retención de IVA

cuando sus Declaraciones Juradas de IVA tengan un saldo a favor durante dos períodos fiscales consecutivos anteriores al pedido



BENEFICIOS DEL REGISTRO PYME. LEY ACTUAL



Eximición Ganancia Mínima Presunta



Régimen especial de derechos de exportación

Para la MiPyMEs que haya realizado exportaciones de consumo por menos de USD 50 millones en 2018, en 2019 no pagarán derechos de exportación por el incremental exportado con un tope de USD 600 mil para los que hayan exportado en 2018 y de USD 300 mil para los que no hayan exportado en 2018



Reducción de retenciones para comercio

Micro empresas de comercio con ventas a jubilados y pensionados alcanzados por el beneficio de devolución de IVA, quedan excluidas de los regímenes de retención del impuesto a las Ganancias sobre las operaciones que realices con tarjeta de crédito o débito



EL GOBIERNO NACIONAL HA LANZADO LA PROPUESTA PARA LA LEY PYME 2.0

1

Menos impuesto a las ganancias para PYMES: comienza en el 22% para micro empresas y aumenta progresivamente según tamaño hasta el 35%

2

Cuenta Única Tributaria para PyMEs: Compensación de impuestos nacionales, saldos aduaneros y cargas sociales

3

“Monotributo Plus”: Traspaso gradual del monotributo al RG. Acotar la brecha del Monotributo (6%) al RG (14%) para promover el traspaso sin que las pymes incurran en una presión tributaria muy superior. Se haría con créditos de IVA y reducción de ganancias

4

Unificación de anticipos Alivio financiero en los primeros meses proponiendo la unificación de los anticipos y que todos sean del 10% para aliviar financieramente a la empresa los primeros meses.



EL GOBIERNO NACIONAL HA LANZADO LA PROPUESTA PARA LA LEY PYME 2.0

5

Incentivos a las inversiones. Amortización acelerada y 10% de lo invertido en Industria 4.0 a cuenta de ganancias

6

Bloqueo fiscal. Adhesión hasta fin de 2020 para limitar las facultades de fiscalización de AFIP

7

Simplificación del cierre de empresas



PROPUESTAS DE CAME PARA LA LEY PYME 2.0

1

Fomento al empleo formal. Descuentos en contribuciones patronales sobre los nuevos empleados (0% primer año, 40% el segundo, 60% el tercero)

2

Reducción de impuestos sobre servicios. Tope de 10,5% sobre el IVA correspondiente a los servicios públicos para PyMEs

3

Régimen especial para empresas concursadas. Suspensión de embargos, permiso para contratar con el Estado Nacional, etc.



PROPUESTAS DE CAME PARA LA LEY PYME 2.0

4

Promoción a las exportaciones PyME. Apoyo crediticio y financiamiento para AT y factibilidad, beneficios impositivos en combustible, elevación de reintegros, eliminación de derechos

5

Ampliación del adelanto del MNI sobre contribuciones patronales para todas las MiPyMEs

6

Aumento de los REPRO express para MiPyMEs en crisis

